



***Analiza  
osiągniętych wyników egzaminów  
maturalnych i zawodowych  
w roku szkolnym 2023/2024***

wrzesień 2024

# I. EGZAMIN MATURALNY 2024

## 1. Informacje ogólne

Do egzaminu z wszystkich przedmiotów obowiązkowych egzaminu maturalnego w terminie głównym w maju 2024 r. przystąpiło 255 966 tegorocznych absolwentów szkół ponadpodstawowych (4-letnich liceów ogólnokształcących, 5-letnich techników, szkół artystycznych oraz szkół branżowych II stopnia) oraz 229 absolwentów – obywateli Ukrainy.

Wszyscy absolwenci, którzy ukończyli szkołę w 2024 r., obowiązkowo przystąpili do egzaminu maturalnego:

1) w części pisemnej z:

- języka polskiego
- matematyki
- wybranego języka obcego nowożytnego
- 1 przedmiotu dodatkowego na poziomie rozszerzonym (bez progu zaliczenia)

2) w części ustnej z:

- języka polskiego
- wybranego języka obcego nowożytnego

Każdy absolwent mógł również przystąpić do egzaminu dodatkowego z maksymalnie pięciu kolejnych przedmiotów dodatkowych.

Do egzaminu maturalnego w terminie głównym w 2024 r. przystąpili absolwenci wszystkich typów szkół z lat ubiegłych, którzy dotychczas nie uzyskali świadectwa dojrzałości oraz tacy, którzy uzyskali świadectwo dojrzałości we wcześniejszych latach, a w 2024 r. przystąpili ponownie do egzaminu maturalnego w celu podwyższenia wyniku egzaminacyjnego albo uzyskania wyniku z nowego przedmiotu.

Pełne wyniki tegorocznego egzaminu maturalnego, uwzględniające również wyniki zdających w terminie dodatkowym (w czerwcu) oraz w terminie poprawkowym (w sierpniu), będą udostępnione 10 września 2024 r.

## 2. Matura 2024 w liczbach w skali kraju (tylko termin główny)

- 20. edycja (od 2005 r.)
- 2. edycja egzaminu maturalnego w „Formule 2023” dla absolwentów 4-letniego liceum ogólnokształcącego
- 1. edycja egzaminu maturalnego w „Formule 2023” dla absolwentów 5-letniego technikum
- 10. edycja egzaminu maturalnego w „Formule 2015” dla absolwentów wszystkich typów szkół z lat 2005-2023
- przedmioty obowiązkowe
  - część pisemna:
    - ⇒ język polski (poziom podstawowy) – minimum 30%
    - ⇒ język obcy nowożytny (poziom podstawowy) – minimum 30%
    - ⇒ matematyka (poziom podstawowy) – minimum 30%
    - ⇒ 1 przedmiot dodatkowy na poziomie rozszerzonym (bez progu zaliczenia)
- przedmioty dodatkowe - od 1 do 5 - na poziomie rozszerzonym – bez progu zaliczenia
  - część ustna:
    - ⇒ język polski (bez określenia poziomu) – minimum 30%
    - ⇒ język obcy nowożytny (bez określenia poziomu) – minimum 30%
- 596 różnego rodzaju arkuszy (do 26 przedmiotów)
- 112 różnego rodzaju płyt (egzamin z języków obcych nowożytnych, historii muzyki, informatyki)
- zdający rozwiązali ogółem 1 316 800 arkuszy
- arkusze były sprawdzane przez 22 900 wykwalifikowanych egzaminatorów pracujących w 1 508 zespołach w 517 ośrodkach
- przebieg egzaminu monitorowało 1 487 obserwatorów
- tegoroczni laureaci i finaliści olimpiad przedmiotowych – 1 275
- 2 634 uczniów, którzy ze wszystkich egzaminów obowiązkowych w części ustnej i pisemnej uzyskali od 90% do 100% punktów
- 5 312 uczniów, którzy ze wszystkich egzaminów dodatkowych w części pisemnej oraz części ustnej uzyskali od 90% do 100% punktów
- 240 uczniów, którzy ze wszystkich egzaminów, do których przystąpili zarówno obowiązkowych, jak i dodatkowych w części pisemnej oraz części ustnej uzyskali od 90% do 100% punktów
- 202 unieważnień egzaminu maturalnego

Tabela 1. Tegoroczní absolwenci, którzy przystąpili do egzaminu maturalnego z wszystkich przedmiotów obowiązkowych w maju 2024 r. (w skali kraju)

	Wszyscy zdający		w tym:			
			Absolwenci 4-letnich liceów ogólnokształcących		Absolwenci 5-letnich techników	
Liczba zdających, którzy przystąpili do wszystkich egzaminów obowiązkowych	245 966	100%	148 779	100%	95 678	100%
w tym:						
osób, które zdały egzamin	206 842	84,1%	131 824	88,6%	74 756	78,1%
osób, które mają prawo przystąpienia do egzaminu poprawkowego w sierpniu br.	25 585	10,4%	11 307	7,6%	13 875	14,5%
osób, które nie zdały egzaminu maturalnego z więcej niż jednego przedmiotu	13 539	5,5%	5 648	3,8%	7 047	7,4%

**Uczniowie z Ukrainy:**

- przystąpiło – 229
- zdało – 178 (77,7%)
- prawo do egzaminu poprawkowego - 30

### 3. Egzamin maturalny w województwie podkarpackim

Do egzaminu maturalnego ze wszystkich przedmiotów obowiązkowych w terminie głównym w maju 2024 roku przystąpiło 14 716 tegorocznych absolwentów szkół ponadpodstawowych (4-letnich liceów ogólnokształcących, 5-letnich techników, szkół artystycznych oraz branżowych szkół II stopnia) oraz 4 absolwentów - obywateli Ukrainy.

Tabela 2. Tegorocznymi absolwenci, którzy przystąpili do egzaminów z wszystkich przedmiotów obowiązkowych w maju 2024 r. w skali województwa podkarpackiego

	Wszyscy zdający		w tym:			
			Absolwenci liceum ogólnokształcącego (Formuła 2023)		Absolwenci technikum, szkoły artystycznej oraz branżowej szkoły II st. (Formuła 2015)	
Liczba zdających, którzy przystąpili do wszystkich egzaminów obowiązkowych	14 716	100%	8 490	100%	6 195	100%
w tym:						
osób, które zdały egzamin	12 395	84,2%	7 644	90%	4 745	76,6%
osób, które mają prawo przystąpienia do egzaminu poprawkowego w sierpniu br.	1 517	10,3%	572	6,8%	936	15,1%
osób, które nie zdały egzaminu maturalnego z więcej niż jednego przedmiotu	804	5,5%	276	3,2%	514	8,3%

Uczniowie z Ukrainy:

- przystąpiło – 4
- zdało – 4 (100%)

#### 4. Egzamin maturalny w szkołach prowadzonych przez Powiat Stalowowski

W maju 2024 r. do egzaminu maturalnego w szkołach prowadzonych przez Powiat Stalowowski przystąpiło 588 uczniów – tegorocznych absolwentów liceów ogólnokształcących i techników oraz 13 słuchaczy liceum ogólnokształcącego dla dorosłych. W liceach ogólnokształcących do egzaminu przystąpiło ogółem 330 uczniów i słuchaczy, w technikach 271 uczniów.

Tabela 3. Tegoroczni absolwenci, którzy przystąpili do egzaminu maturalnego w maju 2024 r. w szkołach prowadzonych przez Powiat Stalowowski

szkoła	Przystąpiło do egzaminu maturalnego		
	LO	T	RAZEM
I LO	186	-----	186
ZS 1	116	25	141
ZS 2	15	85	100
ZS 3	-----	73	73
CEZ	-----	88	88
<b>RAZEM</b>	<b>317</b>	<b>271</b>	<b>588</b>
CKZiU	13	-----	13
<b>OGÓŁEM</b>	<b>330</b>	<b>271</b>	<b>601</b>

Uczniowie z Ukrainy:

- przystąpił – 1
- zdał – 1 (100%)

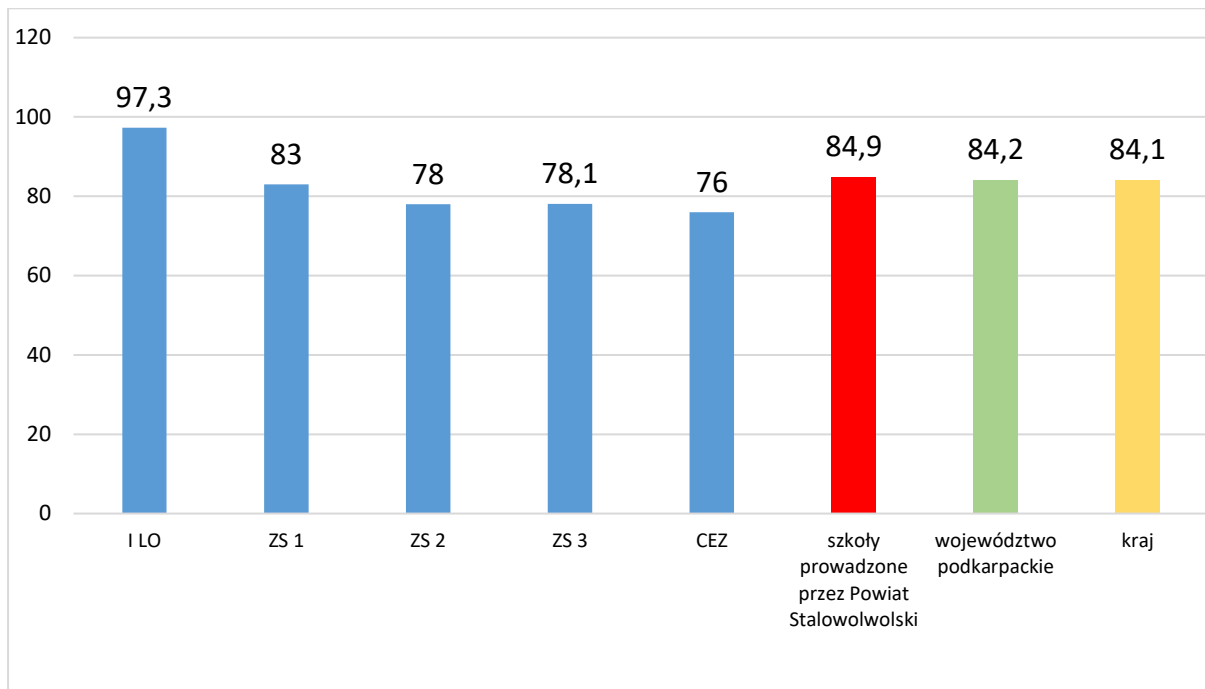
Tabela 4. Wyniki egzaminu maturalnego w szkołach dla młodzieży prowadzonych przez Powiat Stalowowolski – maj 2024 r.

Typ szkoły	Wyszczególnienie	Szkoła					Szkoły prowadzone przez Powiat Stalowowolski	Województwo Podkarpackie	Kraj	
		I LO	ZS 1	ZS 2	ZS 3	CEZ				
LO	Ilość uczniów, którzy przystąpili do egzaminu	186	116	15	-	-	317	8 490	148 779	
	Uczniowie, którzy zdali egzamin maturalny	Ilość	181	98	14	-	-	293	7 677	131 824
		%	97,3	84,5	93,3	-	-	92,4	90,4	88,6
	Ilość uczniów, którzy mają możliwość zdawania egzaminu poprawkowego	5	13	1	-	-	19	572	11 307	
T	Ilość uczniów, którzy przystąpili do egzaminu	-	25	85	73	88	271	6 195	95 678	
	Uczniowie, którzy zdali egzamin maturalny	Ilość	-	19	64	57	66	206	4 745	74 756
		%	-	76	75,3	78,1	75	76	76,6	78,1
	Ilość uczniów, którzy mają możliwość zdawania egzaminu poprawkowego	-	2	13	10	12	37	936	13 875	
OGÓŁEM	Ilość uczniów, którzy przystąpili do egzaminu	186	141	100	73	88	588	14 716	245 966	
	Uczniowie, którzy zdali egzamin maturalny	Ilość	181	117	78	57	66	499	12 395	206 842
		%	97,3	83	78	78,1	76	84,9	84,2	84,1
	Ilość uczniów, którzy mają możliwość zdawania egzaminu poprawkowego	5	15	14	10	12	56	1 517	25 585	

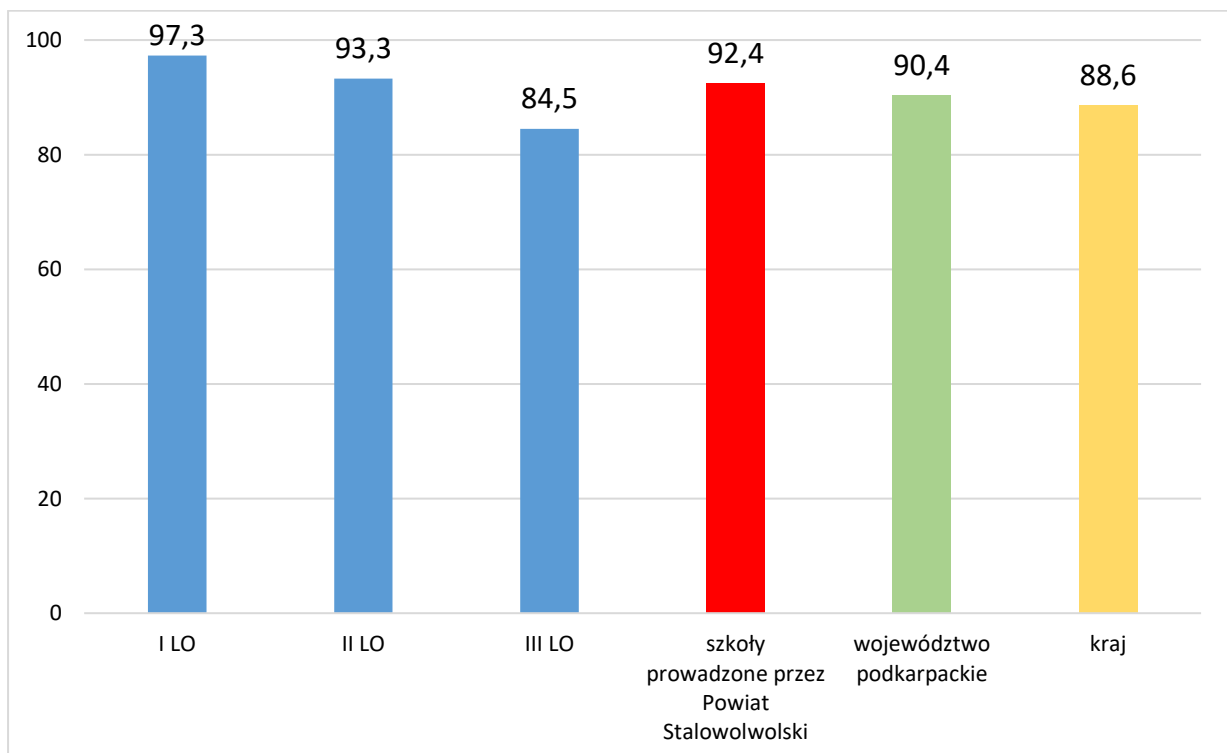
Tabela 5. Wyniki egzaminu maturalnego w liceum dla dorosłych w CKZiU – maj 2024 r.

Typ szkoły	Wyszczególnienie	CKZiU	
LO dla dorosłych	Ilość uczniów, którzy przystąpili do egzaminu	13	
	Uczniowie, którzy zdali egzamin maturalny	Ilość	3
		%	23,1
	Ilość uczniów, którzy mają możliwość zdawania egzaminu poprawkowego	4	
OGÓŁEM	Ilość uczniów, którzy przystąpili do egzaminu	13	
	Uczniowie, którzy zdali egzamin maturalny	Ilość	3
		%	23,1
	Ilość uczniów, którzy mają możliwość zdawania egzaminu poprawkowego	4	

Wykres 1. Zdawalność egzaminu maturalnego **ogółem** (%)



Wykres 2. Zdawalność egzaminu maturalnego w liceach **ogólnokształcących** (%)





Wykres 3. Zdawalność egzaminu maturalnego w **technikach** (%)

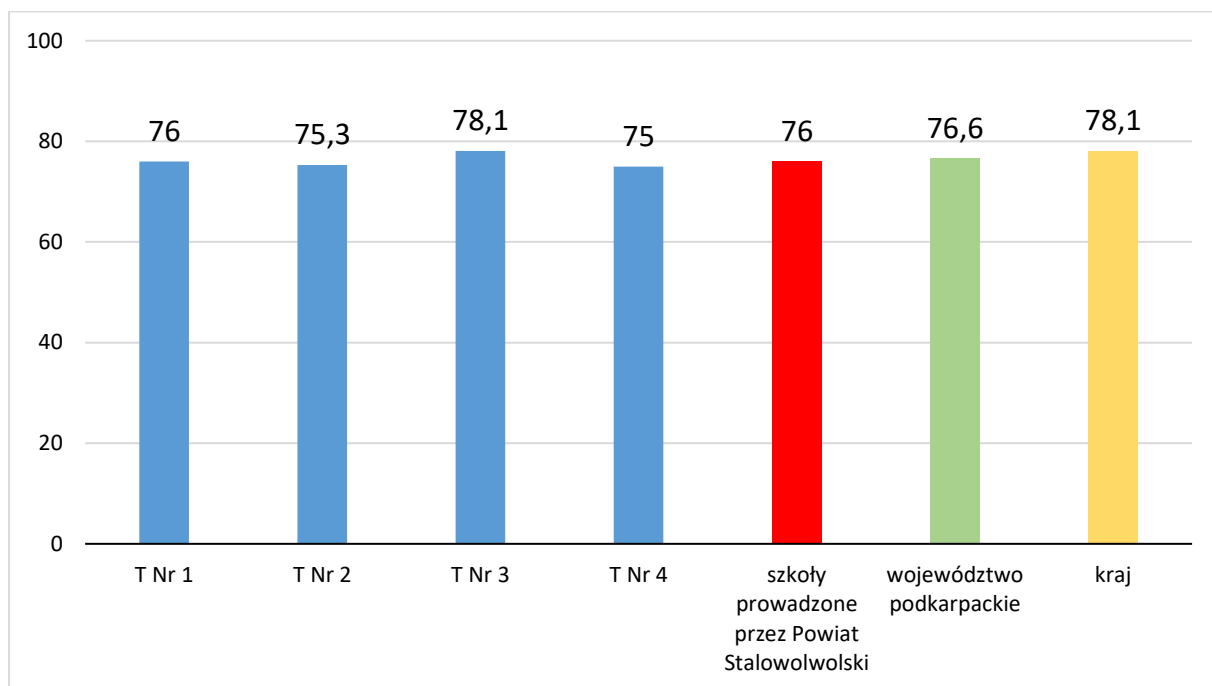


Tabela 6. Zdawalność egzaminu maturalnego w **wybranych powiatach**

Powiat	Ilość zdających	Zdało	Zdawalność w %
nizański	246	197	80
tarnobrzesci	108	78	72
m. Tarnobrzeg	604	537	89
mielecki	1002	878	88
kolbuszowski	216	168	78
stalowowolski	805	708	88

Wykres 4. Zdawalność egzaminu maturalnego w **wybranych powiatach** (%)

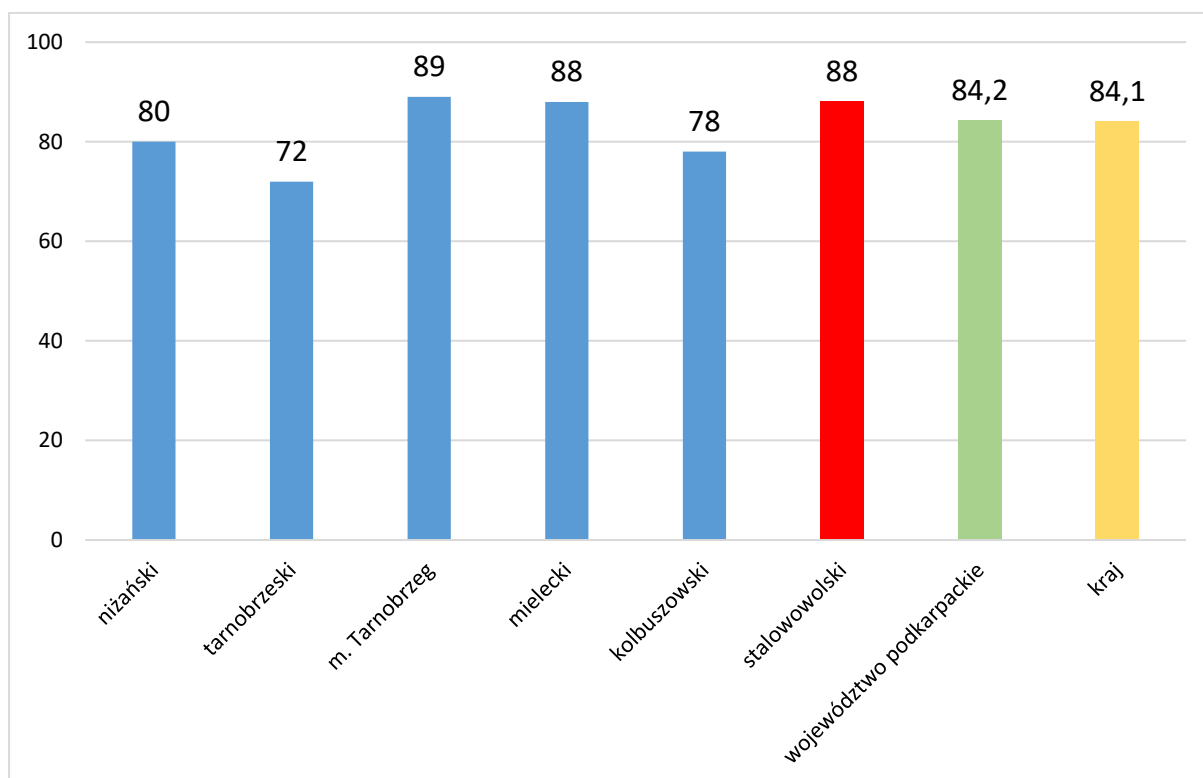


Tabela 7. Zdawalność egzaminu maturalnego w liceach ogólnokształcących z terenu Powiatu Stalowowolskiego

Szkoła	Ilość zdających	Zdało	Zdawalność w %
Samorządowe LO	187	187	100
Społeczne LO	3	3	100
Katolickie LO	20	20	100
Zaklików LO	----	----	----
I LO	186	181	97,3
III LO w ZS 1	116	98	84,5
II LO w ZS 2	15	14	93,3

Wykres 5. Zdawalność egzaminu maturalnego w liceach ogólnokształcących z terenu Powiatu Stalowowolskiego

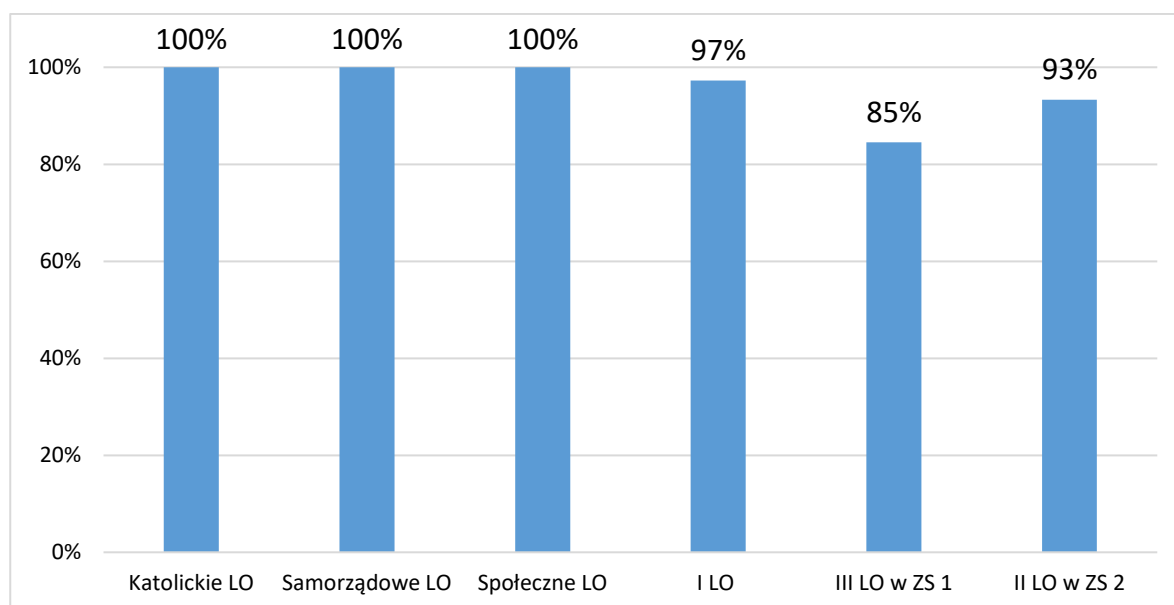


Tabela 8. Wyniki egzaminu maturalnego w szkołach dla młodzieży prowadzonych przez Powiat Stalowowolski w latach 2018/2019 - 2023/2024 (termin główny - sesja majowa) - %

Szkoła	Ogółem (szkoły prowadzone przez Powiat Stalowowolski)						LO						T					
	2018/ 2019	2019/ 2020	2020/ 2021	2021 /2022	2022/ 2023	2023/ 2024	2018/ 2019	2019 /2020	2020/ 2021	2021 /2022	2022/ 2023	2023/ 2024	2018/ 2019	2019 /2020	2020/ 2021	2021/ 2022	2022/ 2023	2023/ 2024
ZSO/I LO	97,1	96,4	98,2	99	98,1	97,3	97,1	96,4	98,2	99	98,1	97,3	-----	-----	-----	-----	-----	-----
ZSP 1/ZS 1	57	56,5	67	75	72,5	83	57,4	54,2	63,9	73	75,7	84,5	55,6	61,5	71,4	88	61,3	76
ZSP 2/ZS 2	74	63,2	67,9	75	84,1	78	88	94,1	89,5	84	93,3	93,3	71,6	60	64,4	73	82,9	75,3
ZSP 3/ZS 3	72,4	61,4	61	77	73,5	78,1	-----	-----	-----	-----	-----	-----	72,4	61,4	61	77	73,5	78,1
CEZ	56,6	55,7	60,4	64	77,4	76	-----	-----	-----	-----	-----	-----	56,6	55,7	60,4	64	77,4	75
Szkoły prowadzone przez Powiat Stalowowolski	76,8	72,5	76,2	81	83,6	84,9	88,4	88,5	90,7	91	90,7	92,4	65,8	59,1	63,3	71	76,7	76

najwyższy wynik

najwyższy wynik

najwyższy wynik

## 5. EGZAMIN ZAWODOWY – WYNIKI

Tabela 9. Wyniki egzaminów zawodowych w **TECHNIKUM**  
– uzyskanie dyplomu zawodowego 2024

Szkoła	ZS 1	ZS 2	ZS 3	CEZ
Ilość uczniów, którzy ukończyli szkołę w roku szkolnym 2023/2024	28	104	82	94
Zawody:	Ilość uczniów, którzy otrzymali dyplomy w poszczególnych zawodach			
1. Technik mechatronik	15			
2. Technik pojazdów samochodowych	5			
<i>Ilość uczniów, którzy otrzymali dyplomy – ogółem</i>	<b>20 (71%)</b>			
1. Technik budownictwa		8		
2. Technik eksploatacji portów i terminali		6		
3. Technik logistyki		21		
4. Technik geodeta		13		
5. Technik grafiki i poligrafii cyfrowej		21		
6. Technik przemysłu mody		3		
7. Technik robót wykończeniowych w budownict.		15		
<i>Ilość uczniów, którzy otrzymali dyplomy - ogółem</i>		<b>87 (84%)</b>		
1. Technik ekonomista			18	
2. Technik handlowiec			4	
3. Technik organizacji turystyki			20	
4. Technik żywienia i usług gastronomicznych			12	
5. Technik hotelarstwa			7	
6. Technik fotografii			11	
<i>Ilość uczniów, którzy otrzymali dyplomy - ogółem</i>			<b>72 (88 %)</b>	
1. Technik usług fryzjerskich				6
2. Technik reklamy				7

3. Technik informatyk				7
4. Technik mechatronik				12
5. Technik pojazdów samochodowych				8
6. Technik mechanik				1
7. Technik programista				6
8. Technik elektryk				3
<i>Ilość uczniów, którzy otrzymali dyplomy - ogółem</i>				<b>50 (53,2%)</b>

Tabela 10. Wyniki egzaminu zawodowego w **BRANŻOWEJ SZKOLE I STOPNIA**  
– uzyskanie dyplomu zawodowego 2024

Szkoła	ZS 1	ZS 2	ZS 3	CEZ
Ilość uczniów, którzy ukończyli szkołę w roku szkolnym 2023/2024	25	22	19	37
Zawody:	Ilość uczniów, którzy otrzymali dyplomy w poszczególnych zawodach			
1.Mechanik pojazdów samochodowych	7			
2.Cukiernik	3			
3.Fryzjer	10			
4.Kucharz	3			
5.Elektromechanik pojazdów samochodowych	2			
<i>Ilość uczniów, którzy otrzymali dyplomy – ogółem</i>	<b>25 (100%)</b>			
1.Monter zabudowy i robót wykończeniowych w budownictwie		13		
2.Murarz - tynkarz		5		
<i>Ilość uczniów, którzy otrzymali dyplomy - ogółem</i>		<b>18 (82%)</b>		
1.Kucharz			2	
2.Sprzedawca			2	
3.Fryzjer			11	
4.Cukiernik			2	
5.Mechanik pojazdów samochodowych			1	
<i>Ilość uczniów, którzy otrzymali dyplomy - ogółem</i>			<b>18 (95%)</b>	
1.Operator obrabiarek skrawających				3
2.Mechanik pojazdów samochodowych				13
3.Kierowca mechanik				1
<i>Ilość uczniów, którzy otrzymali dyplomy - ogółem</i>				<b>17 (46%)</b>

Tabela 11. Wyniki egzaminu zawodowego w **SZKOLE POLICEALNEJ Nr 3 w CKZiU**  
– uzyskanie dyplomu zawodowego – absolwenci 2024

Ilość słuchaczy, którzy ukończyli szkołę w roku szkolnym 2023/2024	30
Zawody:	Ilość uczniów, którzy otrzymali dyplomy w poszczególnych zawodach
1. Technik bezpieczeństwa i higieny pracy	3
2. Technik usług kosmetycznych	17
<i>Ilość słuchaczy, którzy otrzymali dyplomy - ogółem</i>	<b>20 (66,7%)</b>

Tabela 12. Wyniki egzaminu zawodowego w **MEDYCZNEJ SZKOLE POLICEALNEJ**  
– uzyskanie dyplomu zawodowego – absolwenci 2024

Ilość słuchaczy, którzy ukończyli szkołę w roku szkolnym 2023/2024	47
Zawody:	Ilość uczniów, którzy otrzymali dyplomy w poszczególnych zawodach
1. Technik elektroradiolog	4
2. Technik sterylizacji medycznej	8
3. Opiekun medyczny	13
4. Opiekunka dziecięca	10
5. Technik masażysta	12
<i>Ilość słuchaczy, którzy otrzymali dyplomy - ogółem</i>	<b>47 (100%)</b>

Opracowała:  
Bożena Karlik