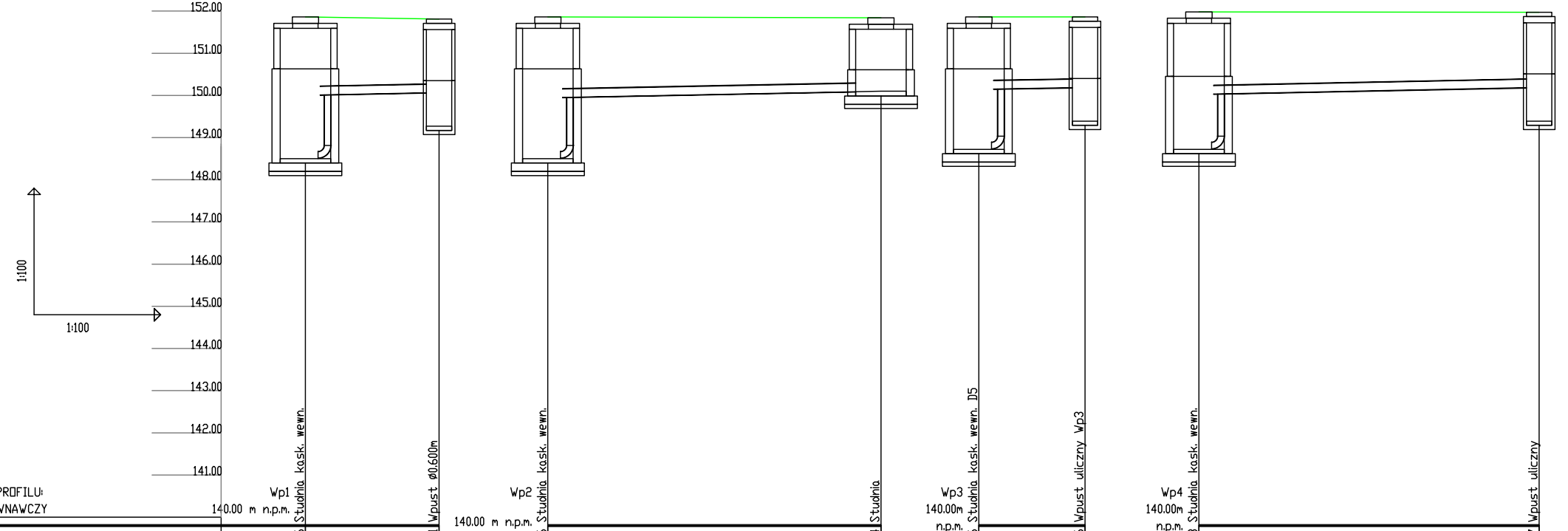
152.00
151.00
150.00
149.00
148.00
147.00
146.00
145.00
144.00
143.00
142.00
141.00
1:100
1:100
Studnia kask. wewn.
Wpust Ø0.600m
Studnia kask. wewn.
Studnia
Studnia kask. wewn. D5
Wpust uliczny Wp3
Studnia kask. wewn.
Wpust uliczny

OZNACZENIE PROFILU:	Wp1			Wp2			Wp3			Wp4		
POZIOM PORÓWNAWCZY	140.00 m n.p.m.			140.00 m n.p.m.			140.00m n.p.m.			140.00m n.p.m.		
RZĘDNA TERENU ISTN.	152.06		152.01	152.06		152.04	152.06		152.06	152.18		152.17
RZĘDNA DNA KANAŁU	148.70 150.20		150.27	148.70 150.14		150.30	148.92 150.34		150.39	148.92 150.22		150.39
ZAGŁĘBIENIE DNA KANAŁU	3.36 1.86		1.74	3.36 1.92		1.74	3.14 1.72		1.67	3.26 1.96		1.78
SPADKI, DŁUGOŚCI	2%		3.2m	2%		7.9m	2%		2.5m	2%		8.1m
ŚREDNICA, MATERIAŁ		Ø200			Ø200			Ø200			Ø200	
ODLEGŁOŚCI	0.0	3.2	3.2	0.0	7.9	7.9	0.0	2.5	2.5	0.0	8.1	8.1
HEKTOMETRY	D4		Wp1	D4		Wp2	D5		Wp3	D5		Wp4
	0			0			0			0		

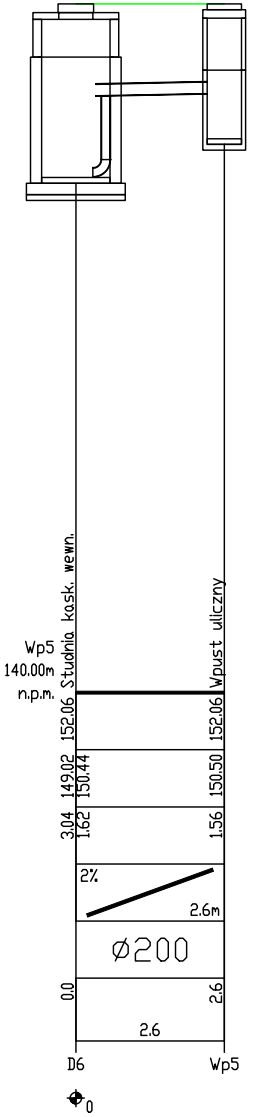
Wp5
140.00m
n.p.m.
Studnia kask. wewn.
Wpust uliczny
152.06
152.06
149.02
150.44
150.50
3.04
1.62
1.56
2%
2.6m
⌀200
0.0
2.6
2.6
D6
Wp5
0


Wp6
140.00m
n.p.m.
Studnia kask. wewn.
Skrzyżowanie z kablem telekomunikacyjnym (tD)
zabezpieczone rurą osłonową dwudzielną AROT typu A 110 PS
Wpust uliczny
152.36
152.34
149.02
150.40
150.50
3.34
1.96
1.84
2%
4.8m
⌀200
0.0
4.8
5.2
D6
Wp6
0

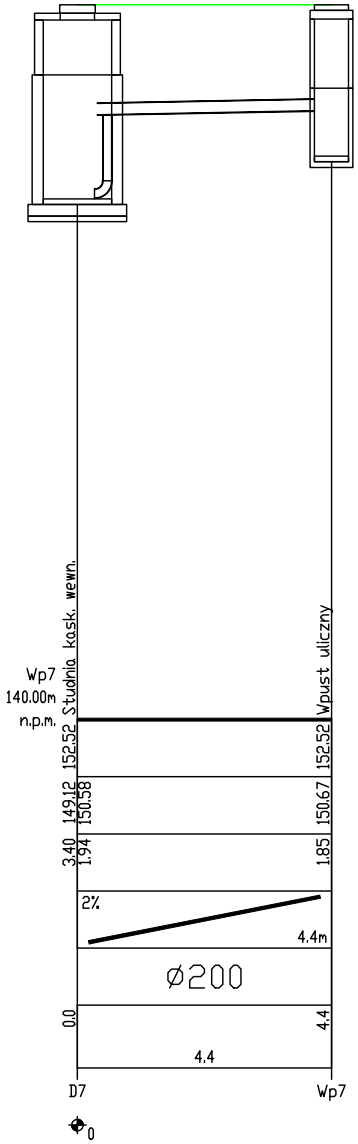
Wp7
140.00m
n.p.m.
Studnia kask. wewn.
Wpust uliczny
152.52
152.52
149.12
150.58
150.67
3.40
1.94
1.85
2%
4.4m
⌀200
0.0
4.4
4.4
D7
Wp7
0

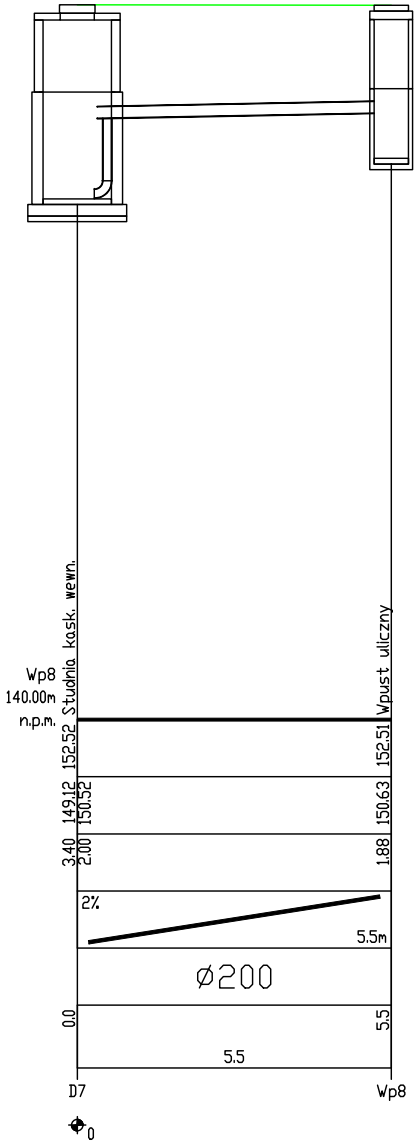
Wp8
140.00m
n.p.m.
Studnia kask. wewn.
Wpust uliczny
152.52
152.51
149.12
150.52
150.63
3.40
2.00
1.88
2%
5.5m
⌀200
0.0
5.5
5.5
D7
Wp8
0


Wp9
140.00m
n.p.m.
Studnia kask. wewn.
Wpust uliczny
152.88
152.85
149.29
150.93
150.99
3.59
1.95
1.86
2%
2.9m
⌀200
0.0
2.9
2.9
D10
Wp9
0

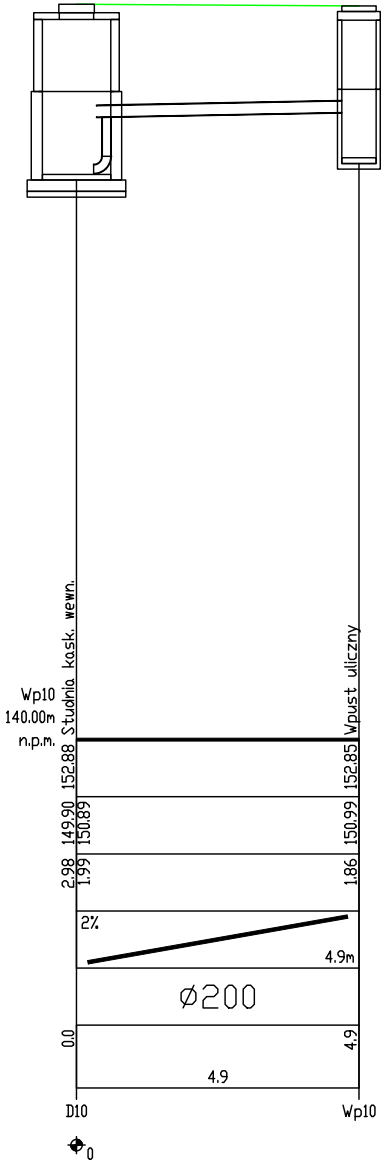
Wp10
140.00m
n.p.m.
Studnia kask. wewn.
Wpust uliczny
152.88
152.85
149.90
150.89
150.99
2.98
1.99
1.86
2%
4.9m
⌀200
0.0
4.9
4.9
D10
Wp10
0

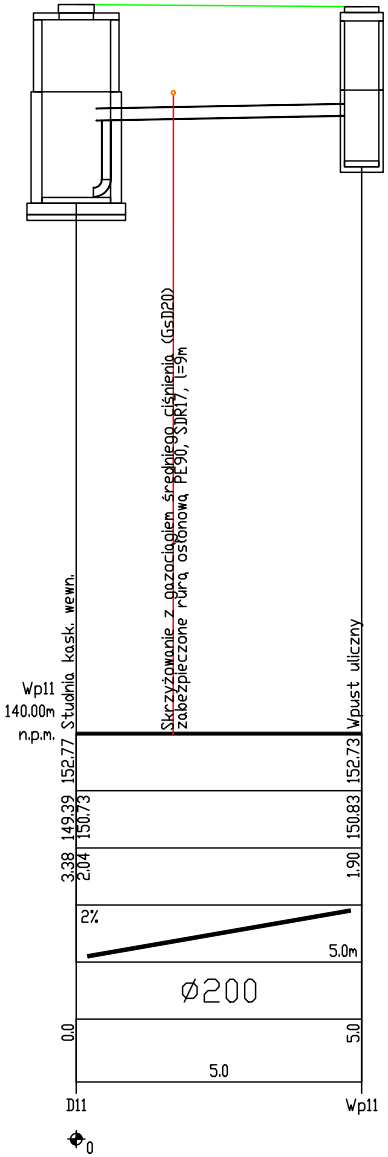
Wp11
140.00m
n.p.m.
Studnia kask. wewn.
Skrzyżowanie z gazociągiem średniego ciśnienia (GsD20)
zabezpieczone rurą osłonową PE90, SDR17, l=9m
Wpust uliczny
152.77
149.39
150.73
3.38
2.04
152.73
150.83
1.90
2%
5.0m
Ø200
0.0
5.0
5.0
D11
Wp11
0

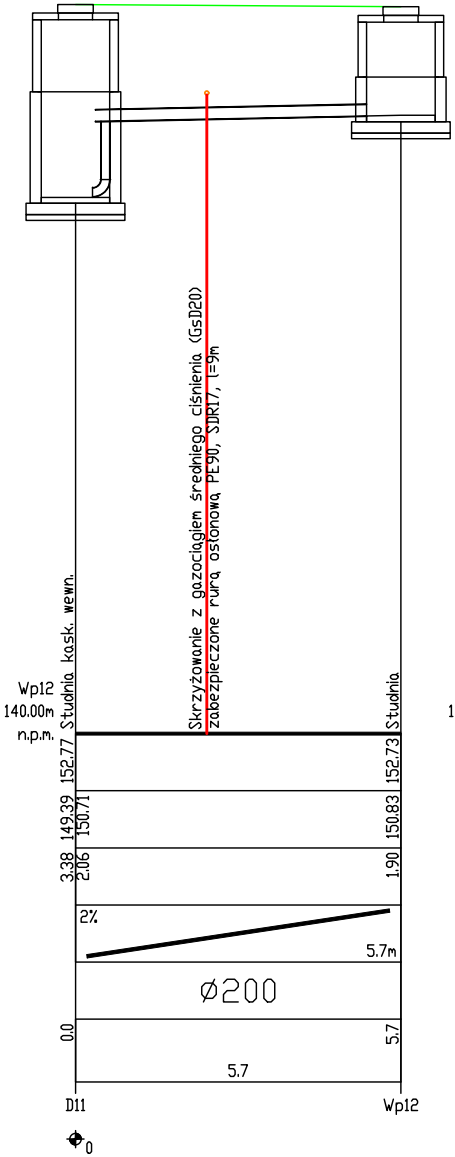
Wp12
140.00m
n.p.m.
Studnia kask. wewn.
Skrzyżowanie z gazociągiem średniego ciśnienia (GsD20)
zabezpieczone rurą osłonową PE90, SDR17, l=9m
Studnia
152.77
149.39
150.71
3.38
2.06
152.73
150.83
1.90
2%
5.7m
Ø200
0.0
5.7
5.7
D11
Wp12
0

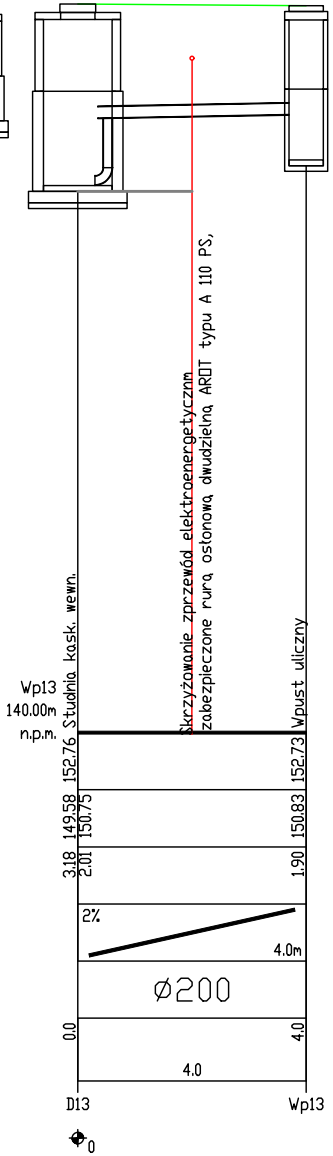
Wp13
140.00m
n.p.m.
Studnia kask. wewn.
Skrzyżowanie zprzewód elektroenergetycznm
zabezpieczone rurą osłonową dwudzielną AROT typu A 110 PS,
Wpust uliczny
152.76
149.58
150.75
3.18
2.01
152.73
150.83
1.90
2%
4.0m
Ø200
0.0
4.0
4.0
D13
Wp13
0

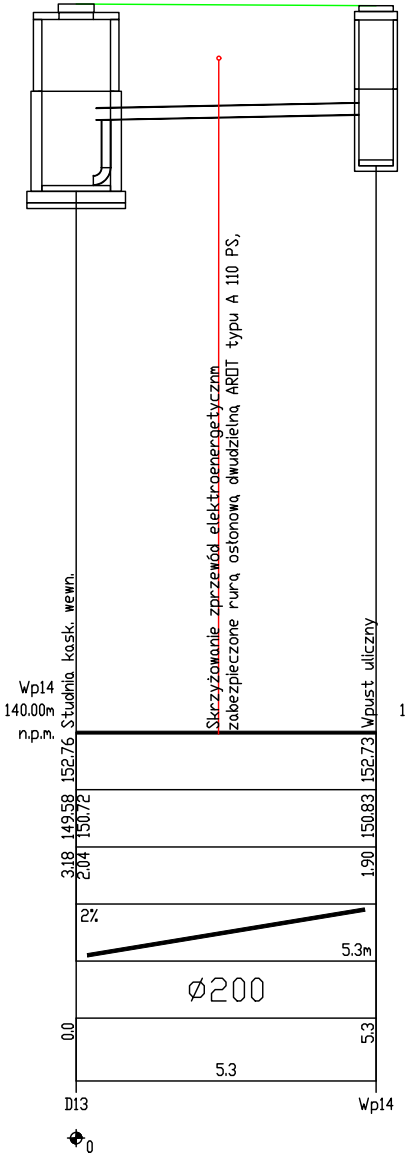
Wp14
140.00m
n.p.m.
Studnia kask. wewn.
Skrzyżowanie zprzewód elektroenergetycznm
zabezpieczone rurą osłonową dwudzielną AROT typu A 110 PS,
Wpust uliczny
152.76
149.58
150.72
3.18
2.04
152.73
150.83
1.90
2%
5.3m
Ø200
0.0
5.3
5.3
D13
Wp14
0

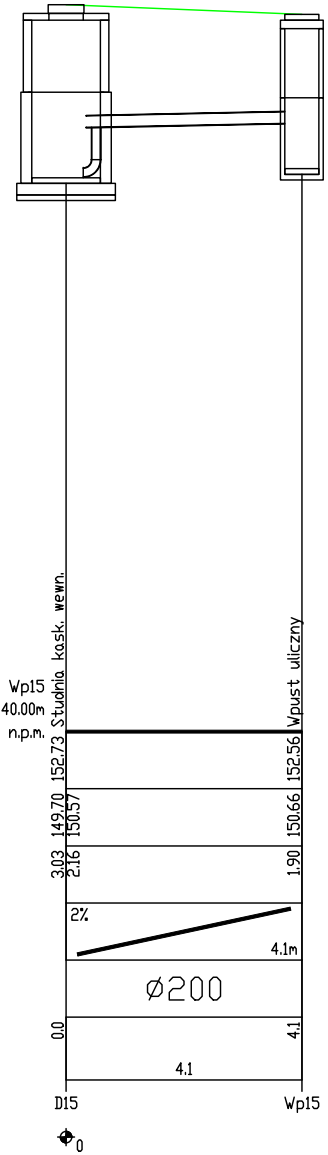
Wp15
140.00m
n.p.m.
Studnia kask. wewn.
Wpust uliczny
152.73
149.70
150.57
3.03
2.16
152.56
150.66
1.90
2%
4.1m
Ø200
0.0
4.1
4.1
D15
Wp15
0

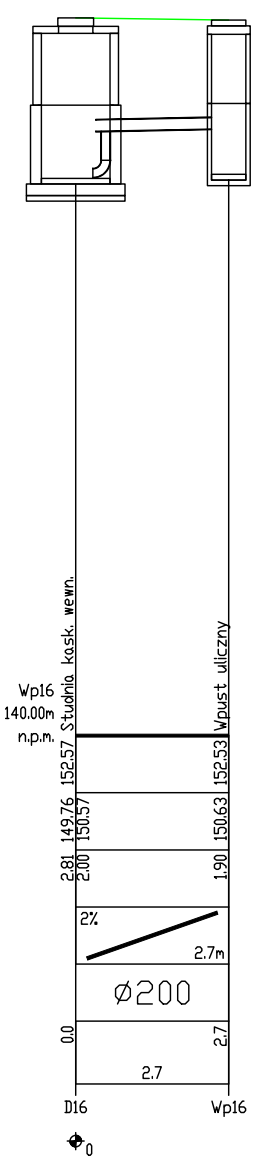
Studnia kask. wewn.
Wpust uliczny
Wp16
140.00m
n.p.m.
152.57
152.53
149.76
150.57
150.63
2.81
2.00
1.90
2%
2.7m
⌀200
0.0
2.7
2.7
D16
Wp16
0

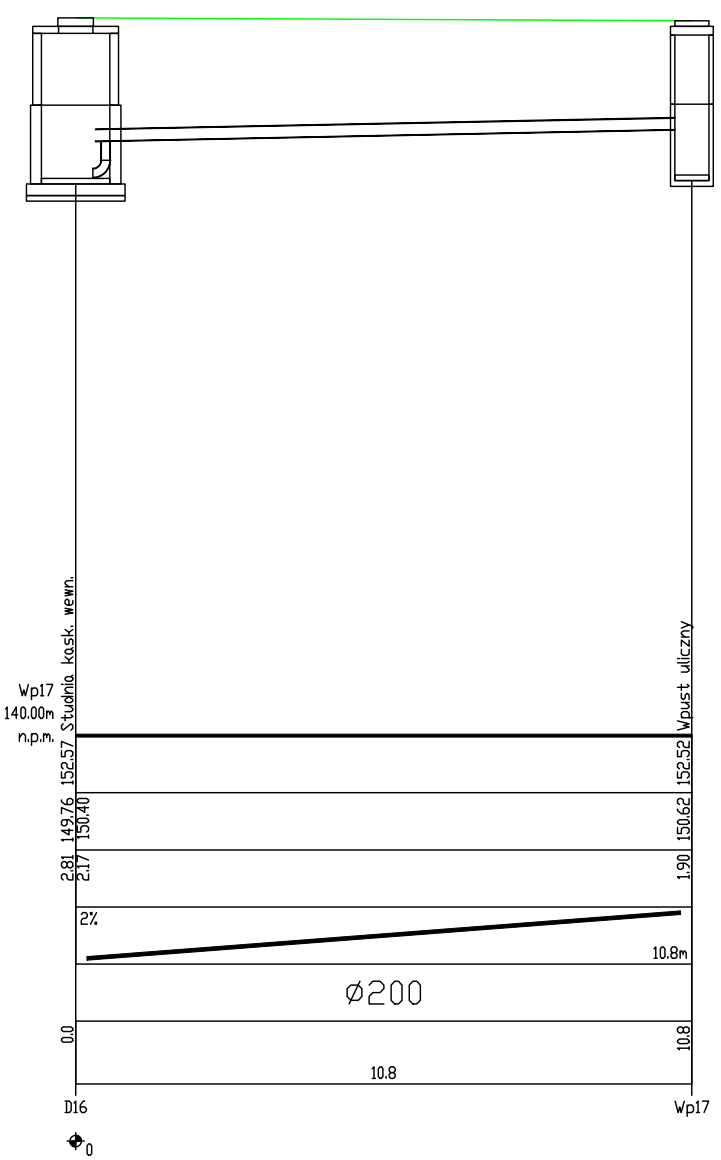
Studnia kask. wewn.
Wpust uliczny
Wp17
140.00m
n.p.m.
152.57
152.52
149.76
150.40
150.62
2.81
2.17
1.90
2%
10.8m
⌀200
0.0
10.8
10.8
D16
Wp17
0


Studnia kask. wewn.
Wpust uliczny
Wp18
140.00m
n.p.m.
152.61
152.59
149.84
150.63
150.69
2.77
1.98
1.90
2%
2.7m
⌀200
0.0
2.7
2.7
D17
Wp18
0

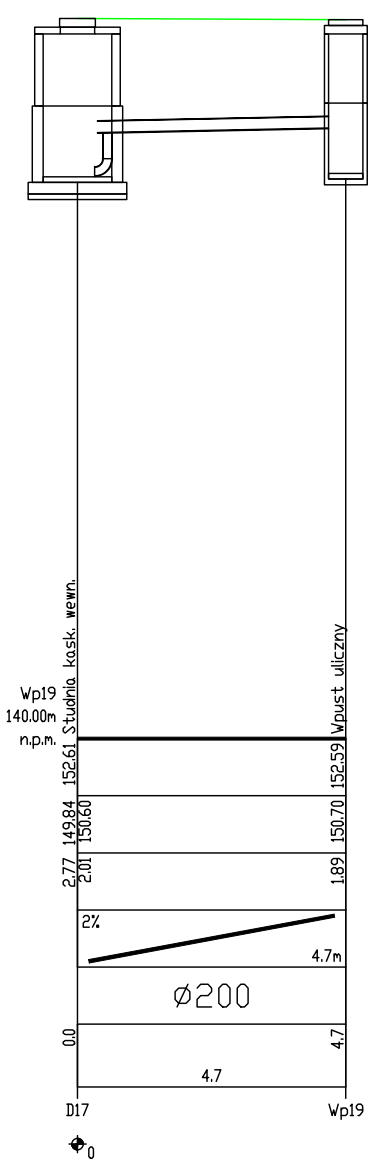
Studnia kask. wewn.
Wpust uliczny
Wp19
140.00m
n.p.m.
152.61
152.59
149.84
150.60
150.70
2.77
2.01
1.89
2%
4.7m
⌀200
0.0
4.7
4.7
D17
Wp19
0

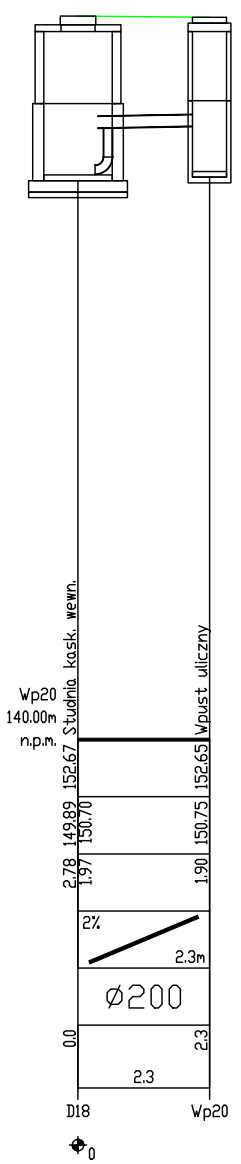
Studnia kask. wewn.
Wpust uliczny
Wp20
140.00m
n.p.m.
152.67
152.65
149.89
150.70
150.75
2.78
1.97
1.90
2%
2.3m
⌀200
0.0
2.3
2.3
D18
Wp20
0

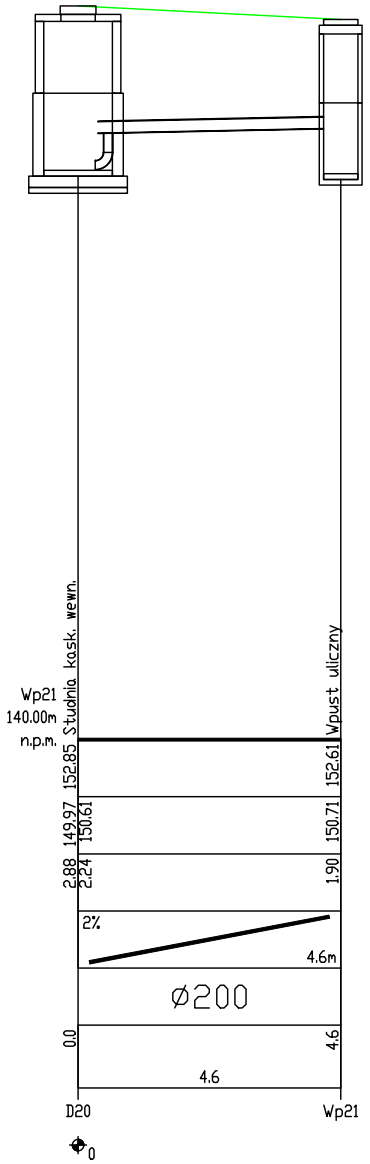
Studnia kask. wewn.
Wpust uliczny
Wp21
140.00m
n.p.m.
152.85
152.61
149.97
150.61
150.71
2.88
2.24
1.90
2%
4.6m
⌀200
0.0
4.6
4.6
D20
Wp21
0

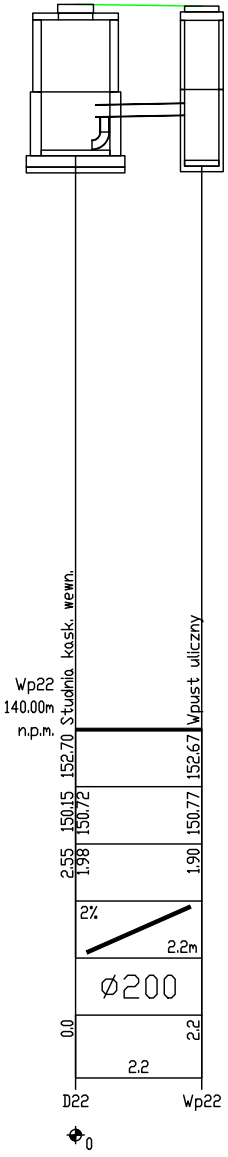
Wp22
140.00m
n.p.m.
Studnia kask. wewn.
Wpust uliczny
152.70
152.67
150.15
150.72
150.77
2.55
1.98
1.90
2%
2.2m
Ø200
0.0
2.2
2.2
D22
Wp22
0

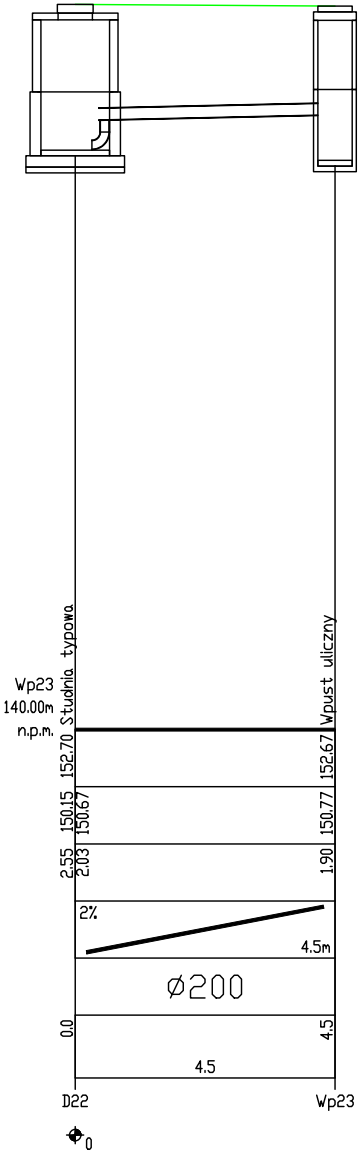
Wp23
140.00m
n.p.m.
Studnia typowa
Wpust uliczny
152.70
152.67
150.15
150.67
150.77
2.55
2.03
1.90
2%
4.5m
Ø200
0.0
4.5
4.5
D22
Wp23
0

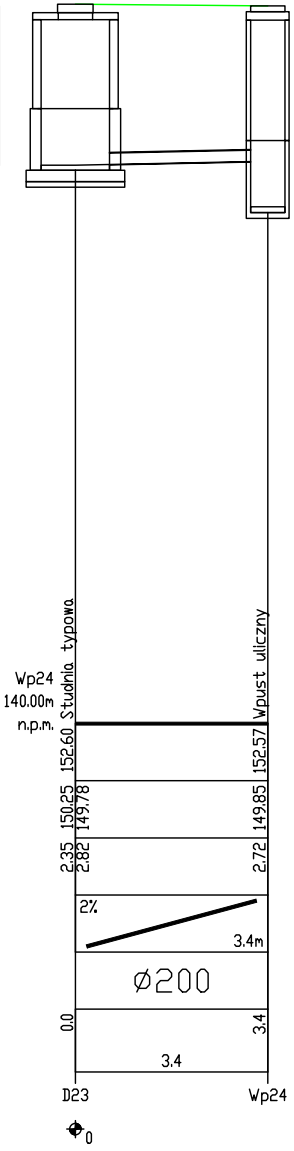
Wp24
140.00m
n.p.m.
Studnia typowa
Wpust uliczny
152.60
152.57
150.25
149.78
149.85
2.35
2.82
2.72
2%
3.4m
Ø200
0.0
3.4
3.4
D23
Wp24
0

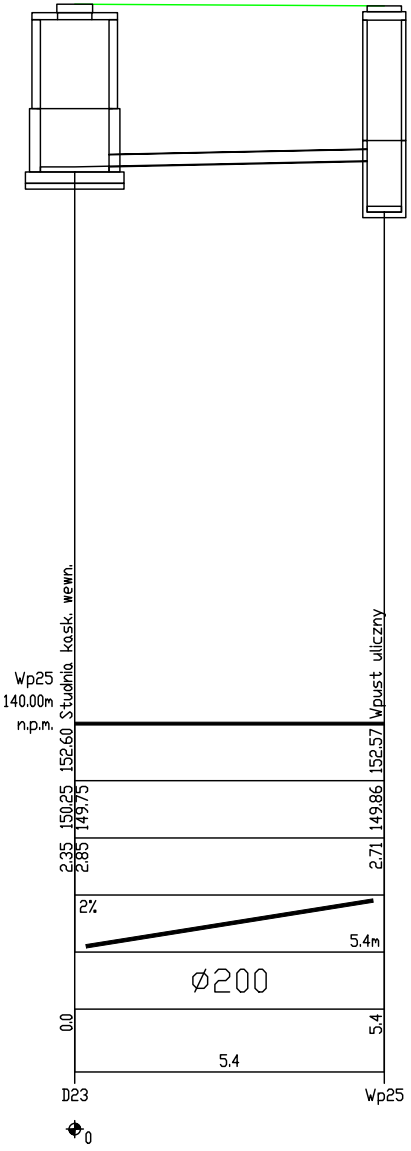
Wp25
140.00m
n.p.m.
Studnia kask. wewn.
Wpust uliczny
152.60
152.57
150.25
149.75
149.86
2.35
2.85
2.71
2%
5.4m
Ø200
0.0
5.4
5.4
D23
Wp25
0

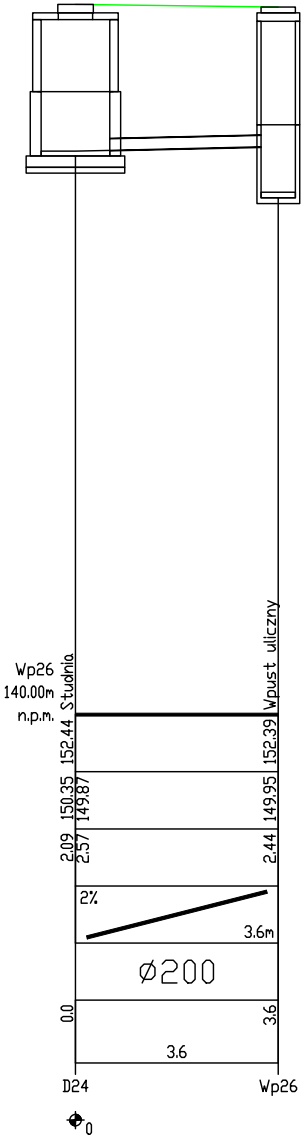
Wp26
140.00m
n.p.m.
Studnia
Wpust uliczny
152.44
152.39
150.35
149.87
149.95
2.09
2.57
2.44
2%
3.6m
Ø200
0.0
3.6
3.6
D24
Wp26
0

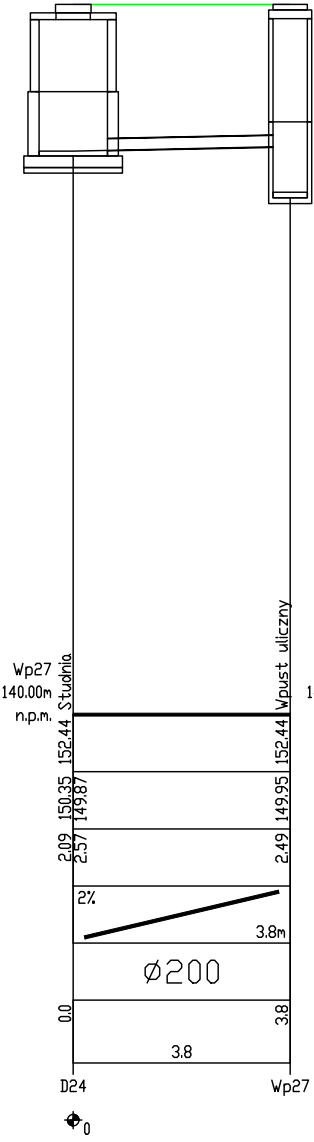
Wp27
140.00m
n.p.m.
Studnia
Wpust uliczny
152.44
152.44
150.35
149.87
149.95
2.09
2.57
2.49
2%
3.8m
Ø200
0.0
3.8
3.8
D24
Wp27
0

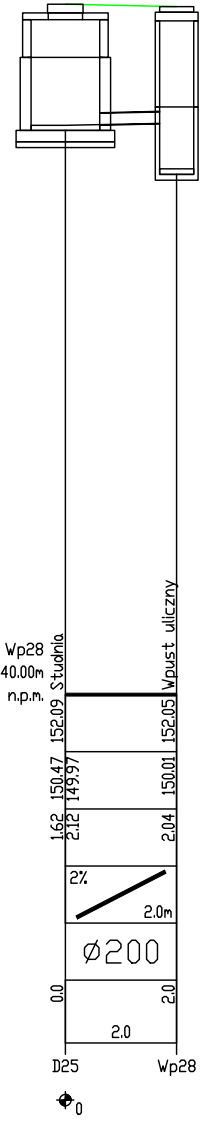
Wp28
140.00m
n.p.m.
Studnia
Wpust uliczny
152.09
152.05
150.47
149.97
150.01
1.62
2.12
2.04
2%
2.0m
Ø200
0.0
2.0
2.0
D25
Wp28
0

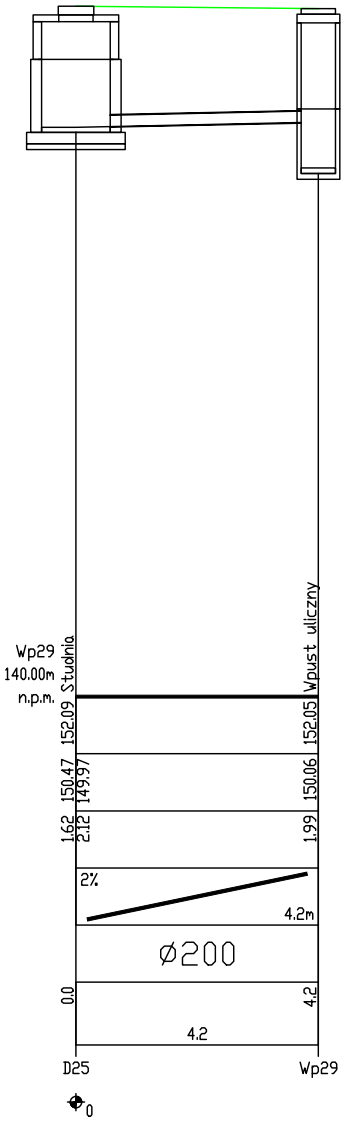

Wp29
140.00m
n.p.m.
Studnia
Wpust uliczny
152.09
152.05
150.47
149.97
150.06
1.62
2.12
1.99
2%
4.2m
Ø200
0.0
4.2
4.2
D25
Wp29
0

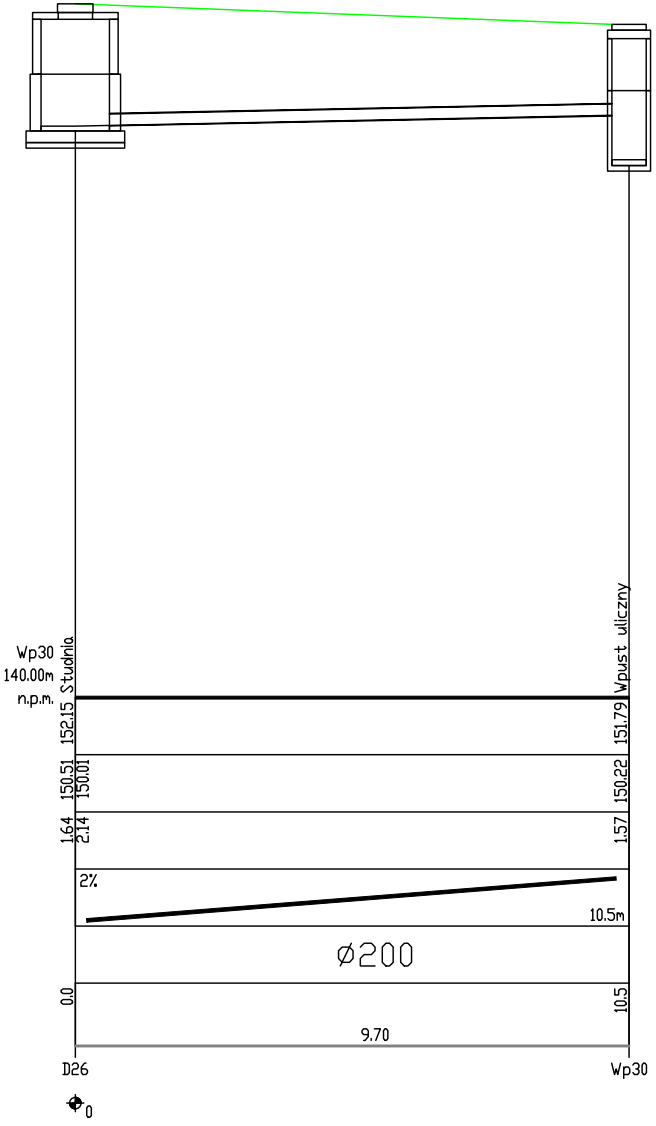

Wp30
140.00m
n.p.m.
Studnia
Wpust uliczny
152.15
151.79
150.51
150.01
150.22
1.64
2.14
1.57
2%
10.5m
Ø200
0.0
10.5
9.70
D26
Wp30
0

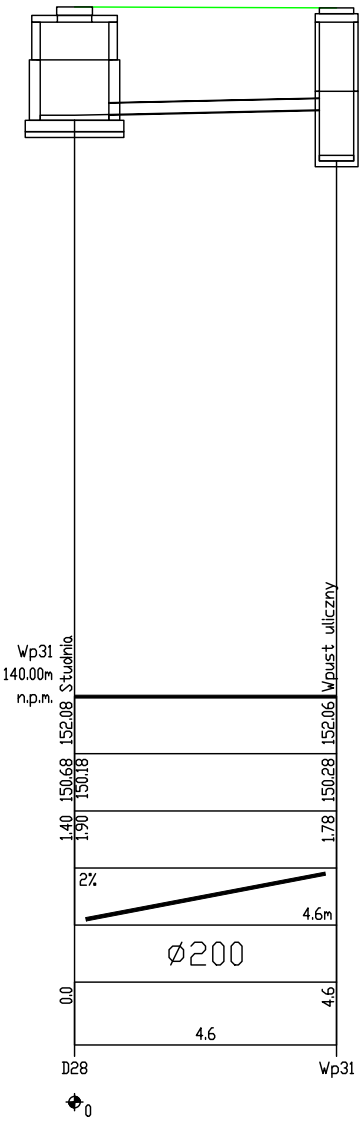

Wp31
140.00m
n.p.m.
Studnia
Wpust uliczny
152.08
152.06
150.68
150.18
150.28
1.40
1.90
1.78
2%
4.6m
Ø200
0.0
4.6
4.6
D28
Wp31
0

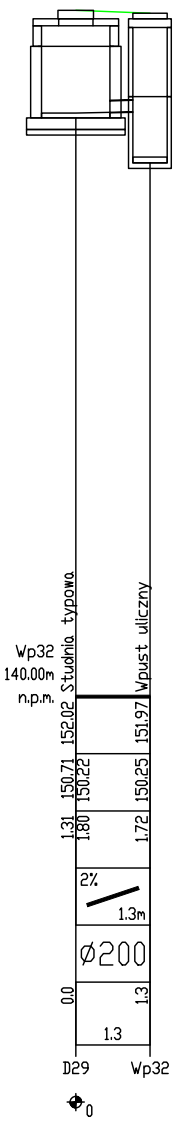

Wp32
140.00m
n.p.m.
Studnia typowa
Wpust uliczny
152.02
151.97
150.71
150.22
150.25
1.31
1.80
1.72
2%
1.3m
Ø200
0.0
1.3
1.3
D29
Wp32
0

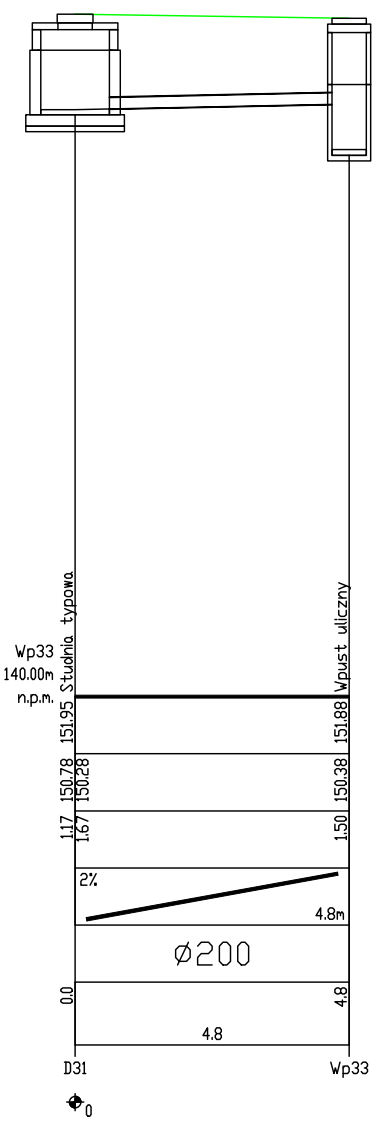

Wp33
140.00m
n.p.m.
Studnia typowa
Wpust uliczny
151.95
151.88
150.78
150.28
150.38
1.17
1.67
1.50
2%
4.8m
Ø200
0.0
4.8
4.8
D31
Wp33
0

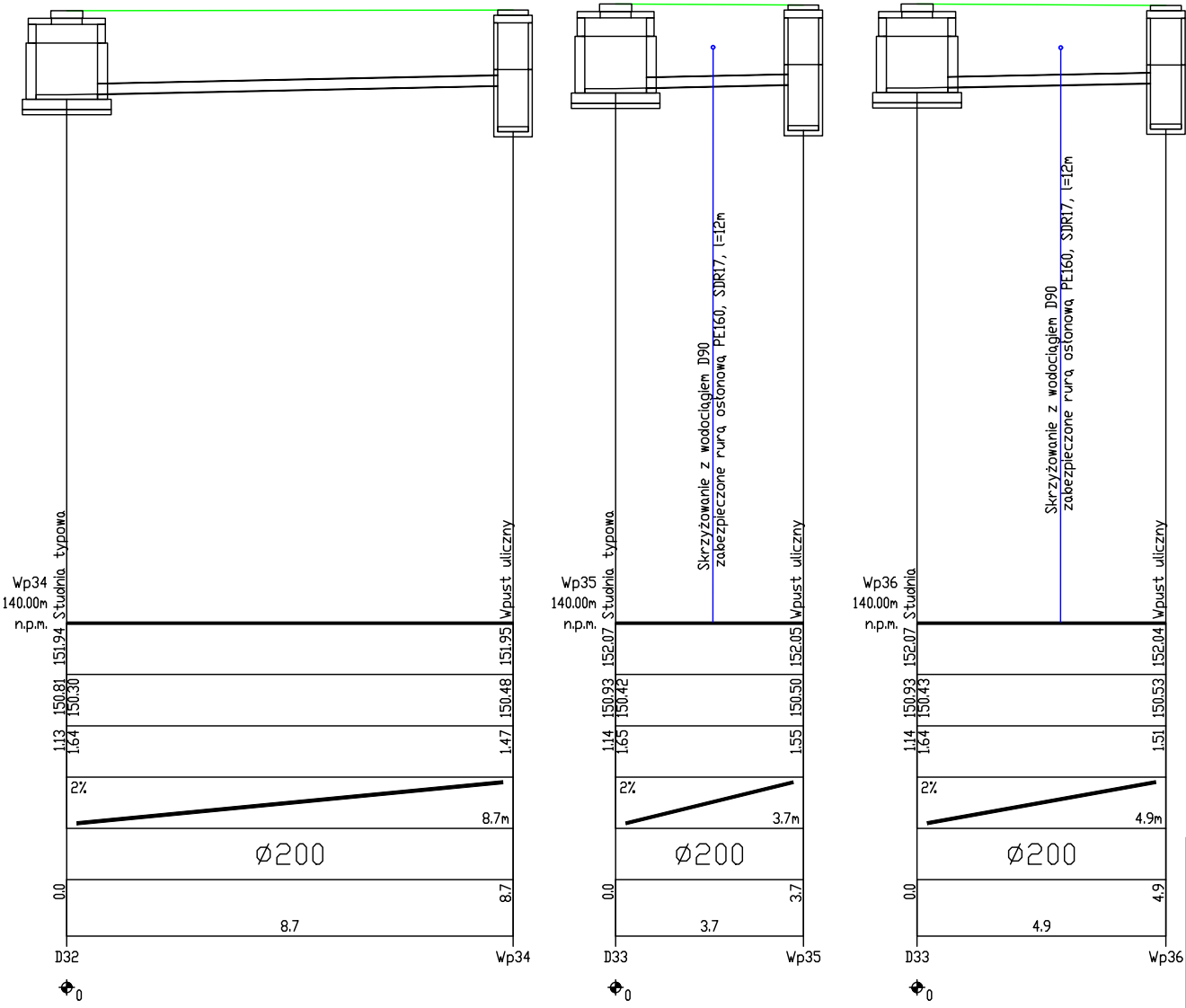
Wp34
140.00m
n.p.m.
Studnia typowa
Wpust uliczny
151.94
151.95
150.81
150.30
150.48
1.13
1.64
1.47
2%
8.7m
Ø200
0.0
8.7
8.7
D32
Wp34
Wp35
140.00m
n.p.m.
Studnia typowa
Skrzyżowanie z wodociągiem D90
zabezpieczone rurą ostonową PE160, SDR17, l=12m
Wpust uliczny
152.07
152.05
150.93
150.42
150.50
1.14
1.65
1.55
2%
3.7m
Ø200
0.0
3.7
3.7
D33
Wp35
Wp36
140.00m
n.p.m.
Studnia
Skrzyżowanie z wodociągiem D90
zabezpieczone rurą ostonową PE160, SDR17, l=12m
Wpust uliczny
152.07
152.04
150.93
150.43
150.53
1.14
1.64
1.51
2%
4.9m
Ø200
0.0
4.9
4.9
D33
Wp36
0
0
0

Pracownia Projektowa
ZDZISŁAW ŻURECKI

37-464 Stalowa Wola ul. Poziomkowa 14, tel. 608-628-375

Nazwa i adres obiektu: Rozbudowa drogi powiatowej nr 1020R Brandwica - Jastkowice w Brandwicy gm. Pysznica, jednostka ewidencyjna: 181803_2 Pysznica, obręb 0001 Brandwica		Branża: Sanitarna	Skala: 1:1000
Inwestor: Powiat Stalowowolski ul. Podleśna 15 37-450 Stalowa Wola		Nazwa rysunku: Profile podłużne przykanalików od Wp1 do Wp36	

Funkcja	Imię i nazwisko	Nr upr.	Podpis	
Projektant	mgr inż. Zdzisław ŻURECKI	PDK/0005/ /POOS/07		Stadium: PT
Sprawdzający	mgr inż. Grażyna STYPA	PDK/0001/ /POOS/08		
Asystent projektanta	mgr inż. Joanna TARKA	---		Nr rys. 4
Asystent projektanta	mgr inż. Klaudia WIANECKA	---		Data: 10.2023