



***Informacja
o stanie realizacji zadań oświatowych
za rok szkolny 2024/2025***

październik 2025



SPIS TREŚCI

I. Wstęp	str. 3
II. Objaśnienia skrótów	str. 4
III. Sieć szkół i placówek	str. 5
1. Wykaz szkół i placówek	str. 5
2. Uczniowie i oddziały	str. 7
IV. Rekrutacja do szkół	str. 10
1. Zadania rekrutacyjne	str. 10
V. Kadra pracownicza	str. 19
1. Nauczyciele - informacje	str. 19
2. Doskonalenie zawodowe	str. 20
3. Nagrody Starosty dla nauczycieli	str. 21
4. Pracownicy niepedagogiczni	str. 22
VI. Proces nauczania i wyrównywanie szans edukacyjnych	str. 23
1. Egzamin maturalny	str. 23
2. Egzamin zawodowy	str. 32
3. Oddziały sportowe	str. 36
4. Oddziały wojskowe	str. 36
5. Innowacje pedagogiczne	str. 37
6. Stypendia edukacyjne i nagrody	str. 38
7. Projekty edukacyjne	str. 39
8. Pomoc uczniom ze specjalnymi potrzebami edukacyjnymi	str. 43
IX. Wyniki nadzoru pedagogicznego	str. 46
X. Szkoły i placówki niepubliczne	str. 47
XI. Inwestycje w jednostkach oświatowych	str. 50
XII. Finansowanie oświaty	str. 54



I. WSTĘP

Art. 11 ust. 7 ustawy z dnia 14 grudnia 2016 r. Prawo oświatowe (tj. Dz. U. z 2025 r., poz. 1043 z późn.zm.) stanowi: „Organ wykonawczy jednostki samorządu terytorialnego, w terminie do dnia 31 października, przedstawia organowi stanowiącemu jednostki samorządu terytorialnego informację o stanie realizacji zadań oświatowych tej jednostki za poprzedni rok szkolny, w tym o wynikach:

- 1) egzaminu ósmoklasisty, egzaminu maturalnego i egzaminu zawodowego, z uwzględnieniem działań podejmowanych przez szkoły nakierowanych na kształcenie uczniów ze specjalnymi potrzebami edukacyjnymi, w szkołach tych typów, których prowadzenie należy do zadań własnych jednostki samorządu terytorialnego;
- 2) nadzoru pedagogicznego sprawowanego przez kuratora oświaty lub właściwego ministra w szkołach i placówkach tych typów i rodzajów, których prowadzenie należy do zadań własnych jednostki samorządu terytorialnego”.

Prezentowana informacja o stanie realizacji zadań oświatowych zawiera dane za rok szkolny 2024/2025, które zostały pozyskane z Systemu Informacji Oświatowej, Okręgowej Komisji Egzaminacyjnej w Krakowie, informacji z jednostek oświatowych prowadzonych przez Powiat Stalowowolski oraz opracowań własnych Wydziału Budżetu i Finansów, Wydziału Inwestycji i Mienia Powiatu oraz Wydziału Edukacji Starostwa Powiatowego w Stalowej Woli.



II. OBJAŚNIENIA SKRÓTÓW STOSOWANYCH W TREŚCI

I LO – I Liceum Ogólnokształcące im. Komisji Edukacji Narodowej

ZS 1 – Zespół Szkół Nr 1 im. gen. W. Sikorskiego

ZS 2 – Zespół Szkół Nr 2 im. T. Kościuszki

ZS 3 – Zespół Szkół Nr 3 im. Króla Jana III Sobieskiego

CEZ – Centrum Edukacji Zawodowej

ZS 6 – Zespół Szkół Nr 6 Specjalnych

CKZiU – Centrum Kształcenia Zawodowego i Ustawicznego

MSP – Medyczna Szkoła Policealna im. H. Chrzanowskiej

ZPO-W – Zespół Placówek Oświatowo-Wychowawczych

PPP – Poradnia Psychologiczno-Pedagogiczna

LO – liceum ogólnokształcące

T – technikum

BS I st. – branżowa szkoła I stopnia

BS II st. - branżowa szkoła II stopnia

Szk. Pol.– szkoła policealna

SPS – szkoła podstawowa specjalna

SPP – szkoła przysposabiająca do pracy



III. SIEĆ SZKÓŁ I PLACÓWEK

1. WYKAZ SZKÓŁ I PLACÓWEK

W roku szkolnym 2024/2025 Powiat Stalowowolski był organem prowadzącym dla 10 jednostek oświatowych:

- 1) *I Liceum Ogólnokształcące im. Komisji Edukacji Narodowej*
- 2) *Zespół Szkół Nr 1 im. gen. Władysława Sikorskiego*, w skład którego wchodzi szkoły:
 - III Liceum Ogólnokształcące
 - Technikum Nr 1
 - Branżowa Szkoła I stopnia Nr 1
- 3) *Zespół Szkół Nr 2 im. Tadeusza Kościuszki*, w skład którego wchodzi szkoły:
 - II Liceum Ogólnokształcące
 - Technikum Nr 2
 - Branżowa Szkoła I stopnia Nr 2
 - Branżowa Szkoła II stopnia Nr 2
 - Szkoła Policealna Nr 2
- 4) *Zespół Szkół Nr 3 im. Króla Jana III Sobieskiego*, w skład którego wchodzi szkoły:
 - Technikum Nr 3
 - Branżowa Szkoła I stopnia Nr 3
 - Branżowa Szkoła II stopnia Nr 3
 - Szkoła Policealna Nr 1
- 5) *Centrum Edukacji Zawodowej*, w skład którego wchodzi szkoły:
 - Technikum Nr 4
 - Branżowa Szkoła I stopnia Nr 4
 - Branżowa Szkoła II stopnia Nr 4oraz placówka:
 - Centrum Kształcenia Zawodowego Nr 2
- 6) *Zespół Szkół Nr 6 Specjalnych*, w skład którego wchodzi szkoły:
 - Publiczna Szkoła Podstawowa Nr 8 Specjalna im. Księdza Jana Twardowskiego
 - Branżowa Szkoła I stopnia Specjalna im. Księdza Jana Twardowskiego
 - Szkoła Specjalna Przystosowująca do Pracy im. Księdza Jana Twardowskiego



7) *Centrum Kształcenia Zawodowego i Ustawicznego*, w skład którego wchodzi:

- IV Liceum Ogólnokształcące dla Dorosłych
- Szkoła Policealna Nr 3
- Branżowa Szkoła II stopnia Nr 1
- Szkoła Podstawowa dla Dorosłych
- Centrum Kształcenia Zawodowego Nr 1

8) *Medyczna Szkoła Policealna im. Hanny Chrzanowskiej*

9) *Poradnia Psychologiczno-Pedagogiczna*

10) *Zespół Placówek Oświatowo-Wychowawczych*, w skład którego wchodzi:

- Bursa Międzyszkolna
- Szkolne Schronisko Młodzieżowe



2. UCZNIOWIE I ODDZIAŁY

W roku szkolnym 2024/2025 w szkołach prowadzonych przez Powiat Stalowowski było 209 oddziałów, w których kształciło się 4 457 uczniów i słuchaczy.

Zestawienie ilości oddziałów oraz uczniów i słuchaczy przedstawia poniższa TABELA 1.



Informacja o stanie realizacji zadań oświatowych za rok szkolny 2024/2025

Szkoła	ILO		ZS 1		ZS 2		ZS 3		CEZ		ZSS 6		MSP		CKZiU		RAZEM	
	U	O	U	O	U	O	U	O	U	O	U	O	U	O	U	O	Uczn.	Oddz.
klasy	Ilość uczniów i oddziałów OGÓŁEM																	
	834	30	868	33	802	35	679	29	651	29	127	32	114	10	382	11	4 457	209
liceum ogólnokształcące																		
klasa I	99	4	88	4	17	1	-	-	-	-	-	-	-	-	-	-	204	9
klasa II	279	10	209	8	47	2	-	-	-	-	-	-	-	-	-	-	535	20
klasa III	278	9	207	9	31	1	-	-	-	-	-	-	-	-	-	-	516	19
klasa IV	178	7	123	4	28	1	-	-	-	-	-	-	-	-	-	-	328	12
RAZEM	834	30	626	25	123	5	-	-	-	-	-	-	-	-	-	-	1583	60
technikum																		
klasa I	-	-	28	1	85	3	65	2	92	3	-	-	-	-	-	-	270	9
klasa II	-	-	34	1	131	6	131	6	126	6	-	-	-	-	-	-	422	19
klasa III	-	-	34	1	149	6	98	4	111	5	-	-	-	-	-	-	392	16
klasa IV	-	-	28	1	108	5	98	5	101	5	-	-	-	-	-	-	335	16
klasa V	-	-	30	1	119	6	131	5	83	4	-	-	-	-	-	-	363	16
RAZEM	-	-	154	5	592	26	523	22	513	23	-	-	-	-	-	-	1782	76
branżowa szkoła I stopnia																		
klasa I	-	-	26	1	24	1	45	2	45	2	-	-	-	-	-	-	140	6
klasa II	-	-	30	1	28	1	66	3	45	2	-	-	-	-	-	-	169	7
klasa III	-	-	32	1	27	1	45	2	48	2	-	-	-	-	-	-	152	6
RAZEM	-	-	88	3	79	3	156	7	138	6	-	-	-	-	-	-	461	19
branżowa szkoła II stopnia																		
klasa II	-	-	-	-	8	1	-	-	-	-	-	-	-	-	-	-	8	1
liceum ogólnokształcące dla dorosłych																		
klasa I	-	-	-	-	-	-	-	-	-	-	-	-	-	-	25	1	25	1
klasa II	-	-	-	-	-	-	-	-	-	-	-	-	-	-	88	2	88	2
klasa III	-	-	-	-	-	-	-	-	-	-	-	-	-	-	66	2	66	2
klasa IV	-	-	-	-	-	-	-	-	-	-	-	-	-	-	65	2	65	2
RAZEM	-	-	-	-	-	-	-	-	-	-	-	-	-	-	244	7	244	7
szkoła policealna																		
klasa I	-	-	-	-	-	-	-	-	-	-	-	-	59	4	93	2	152	6
klasa II	-	-	-	-	-	-	-	-	-	-	-	-	55	6	45	2	100	8
RAZEM	-	-	-	-	-	-	-	-	-	-	-	-	114	10	138	4	252	14
szkoła podstawowa specjalna																		
klasy I-VIII	-	-	-	-	-	-	-	-	-	-	110	29	-	-	-	-	110	29
szkoła przysposabiająca do pracy																		
klasy I-III	-	-	-	-	-	-	-	-	-	-	17	3	-	-	-	-	17	3
OGÓŁEM uczniów/słuchaczy																	4 457	209

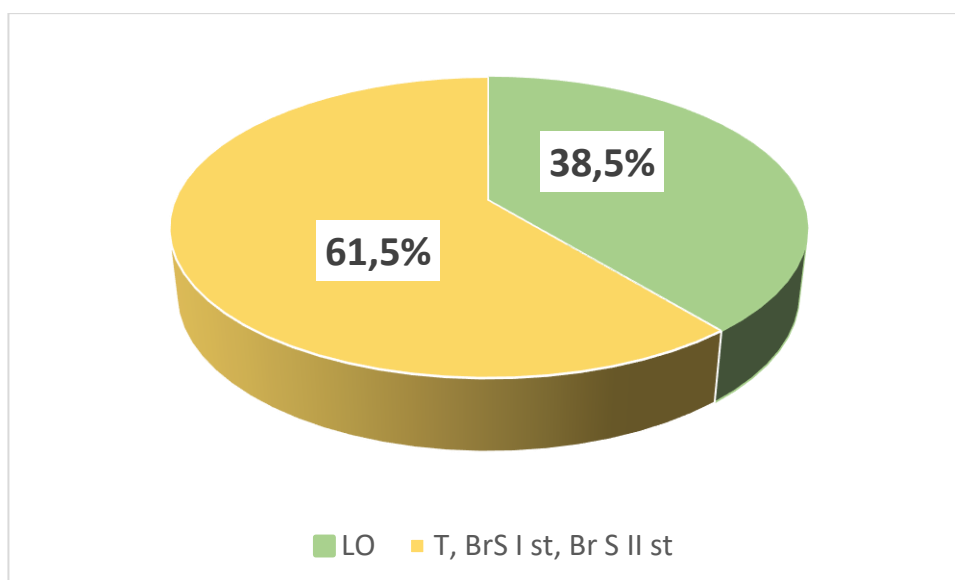


W roku szkolnym 2024/2025 – 38,5% ogółu oddziałów dla młodzieży stanowiły oddziały liceum ogólnokształcącego, a 61,5% oddziały technikum, branżowej szkoły I-go stopnia i branżowej szkoły II-go stopnia (TABELA 2 i WYKRES 1), co potwierdza duże zainteresowanie młodzieży szkołami zawodowymi poprzez różnorodność oferty kształcenia zawodowego.

TABELA 2. Ilość oddziałów z podziałem na licea ogólnokształcące i szkoły zawodowe.

Typ szkoły	Ilość oddziałów	%
LO	60	38,5%
T, BS I st., BS II st.	96	61,5%
RAZEM	156	100%

WYKRES 1. Procentowy udział oddziałów w liceach ogólnokształcących i szkołach zawodowych.





IV. REKRUTACJA DO SZKÓŁ

1. ZADANIA REKRUTACYJNE

1. Ilość oddziałów klas pierwszych - plan a realizacja

TABELA 3. SZKOŁY DLA MŁODZIEŻY

szkoła	liceum ogólnokształcące		technikum		branżowa szkoła I stopnia		RAZEM	
	Plan	Realizacja	Plan	Realizacja	Plan	Realizacja	Plan	Realizacja
I LO	4	4	-	-	-	-	4	4
ZS 1	2	4	1	1	1	1	4	6
ZS 2	1	1	2	3	1	1	4	5
ZS 3	-	-	2	2	1	2	3	4
CEZ	-	-	2	3	1	2	3	5
OGÓŁEM	7	9	7	9	4	6	18	24

Utworzono:

- 9 oddziałów w liceach ogólnokształcących (plan - 7)
- 9 oddziałów w technikum (plan - 7)
- 6 oddziałów w szkole branżowej I stopnia (plan - 4)

RAZEM – 24 oddziałów (plan – 18)

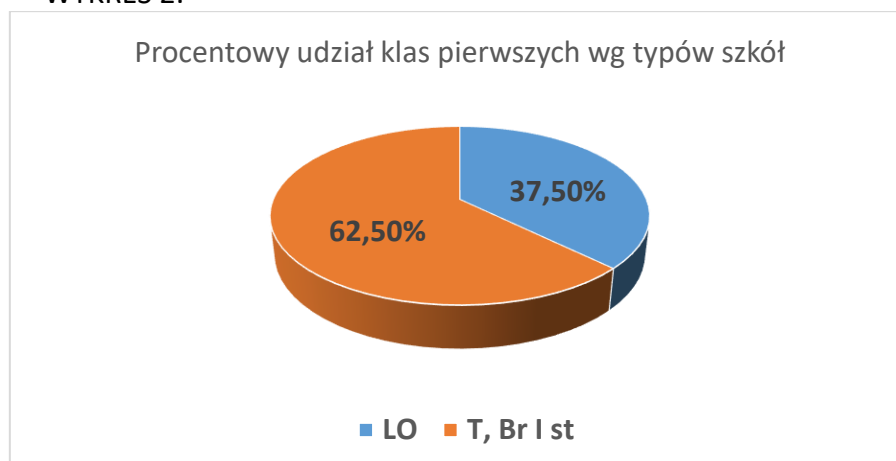
Rok szkolny 2023/2024 – plan – 45 oddziałów; realizacja - 46 oddziałów

2. Oddziały wg typów szkół

Ilość oddziałów klas pierwszych w szkołach zawodowych (technikum, branżowa szkoła I stopnia) wynosi 15, co stanowi 62,5% ogółu oddziałów klas pierwszych, a ilość oddziałów w liceum ogólnokształcącym wynosi 9, tj. 37,5% (wykres 1).

Rok szkolny 2023/2024 – T, Br I st – 57%; LO – 43%;

WYKRES 2.





3. Oddziały, których utworzono **więcej** niż planowano

ZS 1

- LO - geografia, j. angielski, matematyka – z 1/2 na 1
- geografia, j. angielski, wos – z 1/2 na 1
- j. polski, j. angielski, wos - z 1/2 na 1
- biologia, chemia, geografia/j. angielski – z 1/2 na 1

ZS 2

- T - technik budownictwa – z 1/4 na 1/2
- technik geodeta - z 1/4 na 1/2
- technik grafiki i poligrafii cyfrowej - z 1/4 na 1/2
- technik logistyk - z 1/4 na 1/2
- technik przemysłu mody - z 1/4 na 1/2
- BrS I st - monter zabudowy i robót wykończeniowych – z 1/2 na 1

ZS 3

- T - technik ekonomista - z 1/4 na 1/3
- technik spedytor - z 1/4 na 1/3
- technik organizacji turystyki - z 1/4 na 1/3
- technik żywienia i usług gastronomicznych – z 1/4 na 1/3
- technik architektury krajobrazu - z 1/4 na 1/3
- technik fotografii i multimediiów – z 1/4 na 1/3
- BrS I st - klasa wielozawodowa – z 1/2 na 1 1/2

CEZ

- T - technik informatyk - z 1/4 na 1/3
- technik programista - z 1/4 na 1/3
- technik elektryk - z 1/4 na 1/3
- technik pojazdów samochodowych - z 1/4 na 1/2
- technik mechatronik - z 1/4 na 1/2
- technik usług fryzjerskich - z 1/4 na 1/2
- technik reklamy - z 1/4 na 1/2
- BrS I st - mechanik pojazdów samochodowych - z 1/2 na 1
- operator obrabiarek skrawających – z 1/2 na 1



4. Oddziały, których **nie utworzono**

ZS 2

T – technik urządzeń i systemów energii odnawialnej
- technik robót wykończeniowych w budownictwie

BrS I st - murarz - tynkarz

ZS 3

T – technik hotelarstwa
- technik handlowiec

CEZ

T - technik mechanik

5. Porównanie ilości uczniów klas pierwszych-plan naboru, system naboru i aneksu nr 1

TABELA 4.

szkoła	Ilość uczniów wg		
	planu naboru	elektronicznego systemu naboru	aneksu nr 1
I LO	104	92	99
ZS 1	104	141	142
ZS 2	104	98	126
ZS 3	78	80	110
CEZ	78	134	137
OGÓŁEM	468	545	614
<i>Rok szkolny 2023/2024</i>	<i>1316</i>	<i>1140</i>	<i>1 222</i>

6. Ilość uczniów w klasach pierwszych w typach szkół (wg aneksów nr 1)

TABELA 5.

szkoła	LO	T	BrS I st	Br II st	RAZEM
I LO	99	-	-	-	99
ZS 1	88	28	26	-	142
ZS 2	17	85	24	-	126
ZS 3	-	65	45	-	110
CEZ	-	92	45	-	137
OGÓŁEM	204	270	140	-	614
<i>OGÓŁEM 2023/2024</i>	<i>548</i>	<i>514</i>	<i>138</i>	<i>22</i>	<i>1 222</i>



7. Szkoły dla dorosłych

TABELA 6.

szkoła	Liczba oddziałów klas pierwszych w typach szkół				RAZEM oddziałów	
	LO dla dorosłych		Szk. Polic.		P	R
	P	R	P	R		
CKZiU	1	1	2	2	3	3
Med. Sz.Pol.	-	-	5	4	5	4
RAZEM	1	1	7	6	8	7

+1 oddział klasy II liceum ogólnokształcącego dla dorosłych po szkole branżowej I st.

+ 5 nowych KKZ - fryzjer, kucharz, florysta, prowadzenie rachunkowości, kadry i płace– 96 osób

8. Ilość słuchaczy w klasach pierwszych w typach szkół (wg aneksów nr 1)

TABELA 7.

szkoła	LO dla dorosłych	Szk. Polic.	RAZEM
CKZiU	25	93	118
Med. Szk. Pol.	-	59	59
OGÓŁEM	25	152	177

9. Podsumowanie

REALIZACJA NABORU

Oddziały młodzieżowe	24
Oddziały dla dorosłych	7
RAZEM	31
Ilość uczniów	614
Ilość słuchaczy	177
RAZEM	791



10. Ogólna ilość oddziałów w roku szkolnym 2024/2025 w porównaniu z rokiem 2023/2024

TABELA 8.

szkoła	Ilość oddziałów		Różnica
	2023/2024	2024/2025	
	ogółem		
I LO	33	30	-3
ZS 1	34	33	-1
ZS 2	37	35	-2
ZS 3	30	29	-1
CEZ	30	29	-1
RAZEM	164	156	-8
ZS 6	31	32	+1
CKZiU	11	11	---
Med. Sz.Pol	10	10	---
OGÓŁEM	216	209	-7

11. Nabór w szkołach prowadzonych przez inne organy (wg systemu naboru)

TABELA 9.

Szkoła	Organ prowadzący	Ilość oddziałów	Ilość uczniów
Samorządowe LO	Gmina Stalowa Wola	5	115
LO w Zaklikowie	Gmina Zaklików	1	7
Społeczne Liceum Ogólnokształcące	Społeczne Stowarzyszenie Edukacyjno-Oświatowe ERGO	2	10
RAZEM		8	132



12. Uczniowie klas pierwszych z różnych powiatów i gmin

TABELA 10.

powiat	gmina	liczba uczniów	
Janowski	Potok Wielki	4	4
Kolbuszowski	Dzikowiec	4	5
	Majdan Królewski	1	
Kraśnicki	Annopol	9	14
	Gościeradów	3	
	Trzydnik Duży	2	
Nizański	Harasiuki	3	104
	Jarocin	19	
	Krzeszów	4	
	Jeżowe	16	
	Nisko	35	
	Rudnik nad Sanem	18	
	Ulanów	9	
Stalowowolski	Bojanów	43	382
	Pysznica	55	
	Radomyśl nad Sanem	29	
	Stalowa Wola	197	
	Zaklików	10	
	Zaleszany	48	
Sandomierski	Sandomierz	1	1
Staszowski	Staszów	1	1
Tarnobrzeski	Baranów Sandomierski	1	31
	Gorzyce	18	
	Grębów	12	
OGÓŁEM		542	

Ogółem spoza powiatu stalowowolskiego – **160 uczniów (29,5%)**

Rok szkolny 2023/2024 – 251 uczniów (22%)



13. Ilość uczniów w szkołach ogółem – rok szkolny 2024/2025 i porównanie z 2023/2024 wg aneksów nr 1

TABELA 11.

Szkoła	Ilość uczniów ogółem	
	2023/2024	2024/2025
I LO	928	834
ZS 1	946	868
ZS 2	902	802
ZS 3	724	679
CEZ	676	651
RAZEM szkoły dla młodzieży	4 176	3 834
ZS 6	119	127
CKZiU	313	382
Med. Szk. Pol.	154	114
OGÓŁEM	4 762	4 457

14. Ilość oddziałów ogółem w latach 2018/2019 – 2024/2025 (szkoły dla młodzieży)

TABELA 12.

szkoła	rok szkolny						
	2018/2019	2019/2020	2020/2021	2021/2022	2022/2023	2023/2024	2024/2025
I LO	27	32	30	28	30	33	30
ZS 1	18	26	28	27	31	34	33
ZS 2	30	36	35	34	34	37	35
ZS 3	25	30	29	28	27	30	29
CEZ	30	33	31	30	28	30	29
RAZEM	130	157	153	147	150	164	156



15. Zawody, w których kształcą się młodzież i dorośli w szkołach prowadzonych przez Powiat Stalowowolski w roku szkolnym 2024/2025

ZESPÓŁ SZKÓŁ NR 1 IM. GEN. W. SIKORSKIEGO

TECHNIKUM Nr 1

- technik pojazdów samochodowych
- technik mechatronik

BRANŻOWA SZKOŁA I STOPNIA Nr 1

- klasa wielozawodowa: piekarz, cukiernik, przetwórcza mięsa, kucharz, elektromechanik, elektryk, fotograf, murarz-tylnkarz, stolarz, tapicer, sprzedawca, blacharz, ślusarz, złotnik - jubiler, blacharz samochodowy, elektromechanik pojazdów samochodowych, lakiernik samochodowy, monter sieci i instalacji sanitarnych

ZESPÓŁ SZKÓŁ NR 2 IM. T. KOŚCIUSZKI

TECHNIKUM Nr 2

- technik logistyk
- technik grafiki i poligrafii cyfrowej
- technik eksploatacji portów i terminali
- technik przemysłu mody
- technik budownictwa
- technik geodeta
- technik robót wykończeniowych w budownictwie
- technik urządzeń i systemów energetyki odnawialnej

BRANŻOWA SZKOŁA I STOPNIA Nr 2

- monter zabudowy i robót wykończeniowych w budownictwie
- murarz - tynkarz

BRANŻOWA SZKOŁA II STOPNIA NR 2

- technik robót wykończeniowych

ZESPÓŁ SZKÓŁ NR 3 IM. KRÓLA JANA III SOBIESKIEGO

TECHNIKUM Nr 3

- technik ekonomista
- technik handlowiec
- technik spedytor
- technik fotografii i multimediiów
- technik żywienia i usług gastronomicznych
- technik architektury krajobrazu
- technik hotelarstwa
- technik organizacji turystyki

BRANŻOWA SZKOŁA I STOPNIA Nr 3

- kucharz
- klasa wielozawodowa: sprzedawca, fryzjer, cukiernik, piekarz, stolarz, złotnik-jubiler, mechanik pojazdów samochodowych, krawiec, fotograf



CENTRUM EDUKACJI ZAWODOWEJ

TECHNIKUM Nr 4

- technik informatyk
- technik programista
- technik elektryk
- technik mechanik
- technik mechatronik
- technik pojazdów samochodowych
- technik usług fryzjerskich
- technik reklamy

BRANŻOWA SZKOŁA I STOPNIA NR 4

- mechanik pojazdów samochodowych
- kierowca mechanik
- operator obrabiarek skrawających

BRANŻOWA SZKOŁA II STOPNIA NR 4

- technik mechanik
- technik pojazdów samochodowych

CENTRUM KSZTAŁCENIA ZAWODOWEGO I USTAWICZNEGO

SZKOŁA POLICEALNA NR 3

- technik usług kosmetycznych
- technik bezpieczeństwa i higieny pracy

MEDYCZNA SZKOŁA POLICEALNA IM. HANNY CHRZANOWSKIEJ

MEDYCZNA SZKOŁA POLICEALNA

- technik elektroradiolog
- technik masażysta
- opiekun medyczny
- opiekunka dziecięca
- podolog



V. KADRA PRACOWNICZA

1. NAUCZYCIELE - informacje

W roku szkolnym 2024/2025 w szkołach i placówkach prowadzonych przez Powiat Stalowowolski zatrudnionych było 569 nauczycieli na 611,77 etatach. W niepełnym wymiarze godzin – wg aneksu 1 zatrudnionych było 104 nauczycieli, 10 przebywało na urlopie dla poratowania zdrowia (TABELA 13).

TABELA 13. Informacja o nauczycielach

szkoła/placówka	Ilość etatów	Ilość nauczycieli			
		ogółem	niepełnozatrudnionych wg aneksu 1	którzy przebywali na urlopie dla poratowania zdrowia	którzy uzyskali stopień nauczyciela mianowanego
I LO	79,53	81	24	1	-
ZS 1	87,45	79	13	1	-
ZS 2	113,04	101	8	2	4
ZS 3	77,76	67	9	1	3
CEZ	99,29	88	11	4	1
CKZiU	79,84	65	15	-	1
MSP	20,14	27	14	-	-
ZS 6	12,97	21	6	1	4
ZPO-W	11	11	0	-	1
PPP	31,75	29	4	-	1
OGÓŁEM	611,77	569	104	10	15



2. DOSKONALENIE ZAWODOWE

W uchwale budżetowej uwzględnione są środki na dofinansowanie form doskonalenia zawodowego. W 2024 r. była to kwota 357 500,00 zł (po korekcie 306 641,00 zł), z której jednostki oświatowe wykorzystały 212 011,02 zł. Natomiast na rok 2025 planowane środki to kwota 409 700,00 zł. Szczegółowe wykorzystanie środków finansowych z przeznaczeniem na dofinansowanie form doskonalenia zawodowego w poszczególnych jednostkach oświatowych w 2024 r. oraz planowane środki na 2025 r. przedstawia TABELA 14.

TABELA 14. Środki przeznaczone na dofinansowanie form doskonalenia zawodowego nauczycieli w 2024 r. i 2025 r. oraz ich wykorzystanie w 2024 r.

Jednostka	2024 r.				2025 r.
	Planowane środki finansowe	Korekta planu finansowego	Wykorzystanie środków finansowych	Różnica (3-4)	Planowane środki finansowe
1	2	3	4	5	6
I LO	40 000,00	12 309,00	12 216,10	92,90	47 000,00
ZS 1	44 000,00	44 000,00	30 625,50	13 374,50	51 500,00
ZS 2	48 000,00	48 000,00	14 854,15	33 145,85	67 000,00
ZS 3	45 000,00	22 332,00	22 327,55	4,45	51 000,00
CEZ	48 000,00	48 000,00	48 000,00	0	59 000,00
ZS 6	57 500,00	57 000,00	56 999,59	0,41	58 800,00
CKZiU	16 000,00	16 000,00	7 744,19	8 255,81	14 000,00
MSP	10 000,00	10 000,00	375,52	9 624,48	11 000,00
ZPO-W	7 000,00	7 000,00	2 570,00	4 430,00	21 800,00
PP-P	18 000,00	18 000,00	16 298,42	1 701,58	6 900,00
Starostwo Powiatowe - rezerwa	24 000,00	24 000,00	0	24 000,00	21 700,00
OGÓŁEM	357 500,00	306 641	212 011,02	94 629,98	409 700,00



3. NAGRODY STAROSTY DLA NAUCZYCIELI

W uchwale budżetowej na 2024 rok uwzględnione zostały środki w kwocie 88 000,00 zł, które były przeznaczone na nagrody Starosty dla 22 nauczycieli, każda w wysokości 4 000,00 zł brutto. Ilość złożonych wniosków oraz ilość przyznanych nagród przedstawia TABELA 15.

TABELA 15. Nagrody Starosty dla nauczycieli 2024/2025

Szkoła/placówka	Ilość złożonych wniosków		Ilość przyznanych nagród	
	ogółem	w tym dla dyrektorów	ogółem	w tym dla dyrektorów
I LO	4	1	4	1
ZS 1	2	--	2	--
ZS 2	4	1	4	1
ZS 3	3	--	3	--
CEZ	1	--	1	--
ZS 6	3	1	3	1
CKZIU	1	--	1	--
MSP	1	--	--	--
PPP	1	--	1	--
ZPOW	---	--	---	--
RAZEM	20	3	19	3



4. PRACOWNICY NIEPEDAGOGICZNI

TABELA 16. Ilość etatów pracowników niepedagogicznych

Jednostka	Ilość etatów pracowników niepedagogicznych
I LO	13,75
ZS 1	15
ZS 2	19
ZS 3	14
CEZ	19,25
ZS 6	10+24,7*
CKZiU	8,75
MSP	5,25
ZPO-W	14,50
PPP	7
OGÓŁEM	126,5+24,7*

Objaśnienia:

*etaty pomocy nauczyciela



VI. PROCES NAUCZANIA I WYRÓWNYWANIA SZANS EDUKACYJNYCH

1. EGZAMIN MATURALNY

W maju 2025 r. do egzaminu maturalnego w szkołach prowadzonych przez Powiat Stalowowolski przystąpiło 600 uczniów – tegorocznych absolwentów liceów ogólnokształcących i techników oraz 18 słuchaczy z IV Liceum Ogólnokształcącego dla Dorosłych i Branżowej Szkoły II Stopnia Nr 2 w ZS 2. W liceach ogólnokształcących do egzaminu przystąpiło ogółem 331 uczniów i słuchaczy, a w szkołach zawodowych 287 uczniów.

TABELA 17. Ilość uczniów w klasach maturalnych i ilość uczniów, którzy przystąpili do egzaminu maturalnego – maj 2025 r.

szkoła	Typ szkoły						OGÓŁEM		
	LO			T			uczęszczało	przystąpiło do matury	
	Uczęszczało (dane z aneksu)	przystąpiło do matury		uczęszczało	przystąpiło do matury			liczba	%
		liczba	%		liczba	%			
I LO	178	174	98	----	----	----	178	174	98
ZS 1	122	114	93	30	26	87	152	140	92
ZS 2	28	25	89	119	84	71	147	109	74
ZS 3	----	----	----	131	105	80	131	105	80
CEZ	----	----	----	83	72	87	83	72	87
RAZEM	328	313	95	363	287	79	691	600	87

TABELA 18. Tegoroczni absolwenci, którzy przystąpili do egzaminu maturalnego w maju 2025 r. w szkołach prowadzonych przez Powiat Stalowowolski

szkoła	Przystąpiło do egzaminu maturalnego
CKZiU/LO dla dorosłych	15
Br.Szk. II st. W ZS2	3
OGÓŁEM	18

Uczniowie z Ukrainy:

- przystąpił – 1
- zdał – 1 (100%)



TABELA 19. Wyniki egzaminu maturalnego w szkołach dla młodzieży prowadzonych przez Powiat Stalowowolski – maj 2025 r.

Typ szkoły	Wyszczególnienie		I LO	ZS 1	ZS 2	ZS 3	CEZ	Szkoły prowadzone przez Powiat Stalowowolski	Województwo Podkarpackie	Kraj
LO	Ilość uczniów, którzy przystąpili do egzaminu		174	114	25	-	-	313	8 677	161 390
	Uczniowie, którzy zdali egzamin maturalny	Ilość	166	95	15	-	-	276	7 648	138 470
		%	95	83	60	-	-	88,2	88,1	86
Ilość uczniów, którzy mają możliwość zdawania egzaminu poprawkowego		6	8	5	-	-	19	685	14 589	
T	Ilość uczniów, którzy przystąpili do egzaminu		-	26	84	105	72	287	5 980	92 782
	Uczniowie, którzy zdali egzamin maturalny	Ilość	-	24	66	88	52	230	4 125	65 453
		%	-	92	79	84	72	80	69	70
Ilość uczniów, którzy mają możliwość zdawania egzaminu poprawkowego		-	-	20	16	14	50	1 148	17 380	
OGÓŁEM	Ilość uczniów, którzy przystąpili do egzaminu		174	140	109	105	72	600	14 695	255 517
	Uczniowie, którzy zdali egzamin maturalny	Ilość	166	119	81	88	52	506	11 776	204 115
		%	95	85	74	84	72	84	80,1	80
Ilość uczniów, którzy mają możliwość zdawania egzaminu poprawkowego		6	8	25	16	14	69	1 848	32 371	

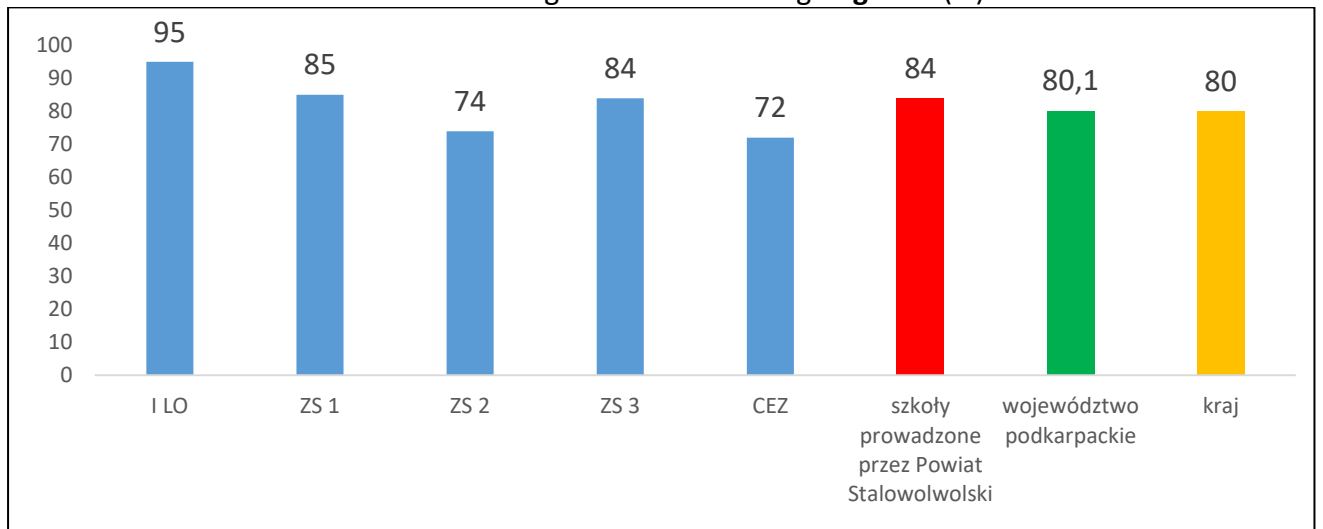


TABELA 20. Wyniki egzaminu maturalnego w szkołach dla dorosłych – maj 2025 r.

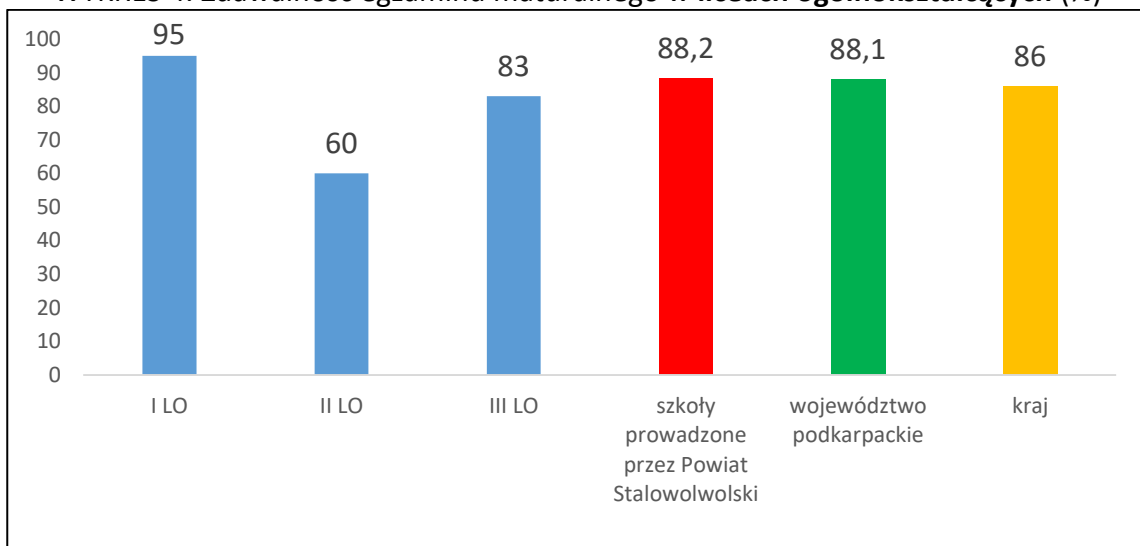
Wyszczególnienie		IV LO dla dorosłych	Br. Szk. II st Nr 2
Ilość uczniów, którzy przystąpili do egzaminu		15	3
Uczniowie, którzy zdali egzamin maturalny	Ilość	3	0
	%	20	0
Ilość uczniów, którzy mają możliwość zdawania egzaminu poprawkowego		9	0



WYKRES 3. Zdawalność egzaminu maturalnego **ogółem** (%)



WYKRES 4. Zdawalność egzaminu maturalnego w **liceach ogólnokształcących** (%)



WYKRES 5. Zdawalność egzaminu maturalnego w **technikach** (%)

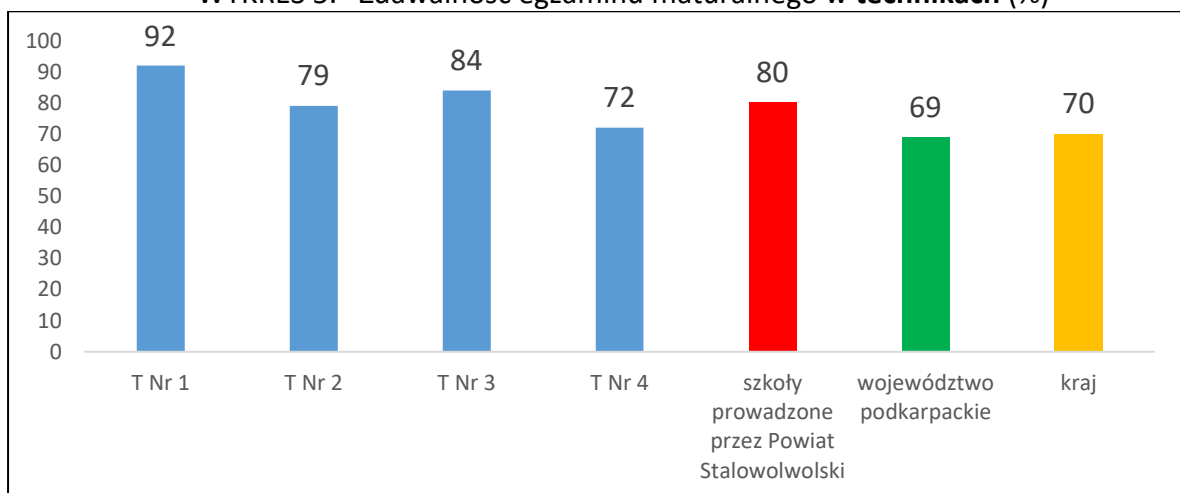




TABELA 21. Zdawalność egzaminu maturalnego w **wybranych powiatach**

Powiat	Ilość zdających	Zdało	Zdawalność w %
nizański	200	158	79%
tarnobrzeski	114	71	62%
m. Tarnobrzeg	748	583	78%
mielecki	1026	866	84%
kolbuszowski	229	152	66%
stalowowolski	798	685	86%

WYKRES 6. Zdawalność egzaminu maturalnego w **wybranych powiatach (%)**

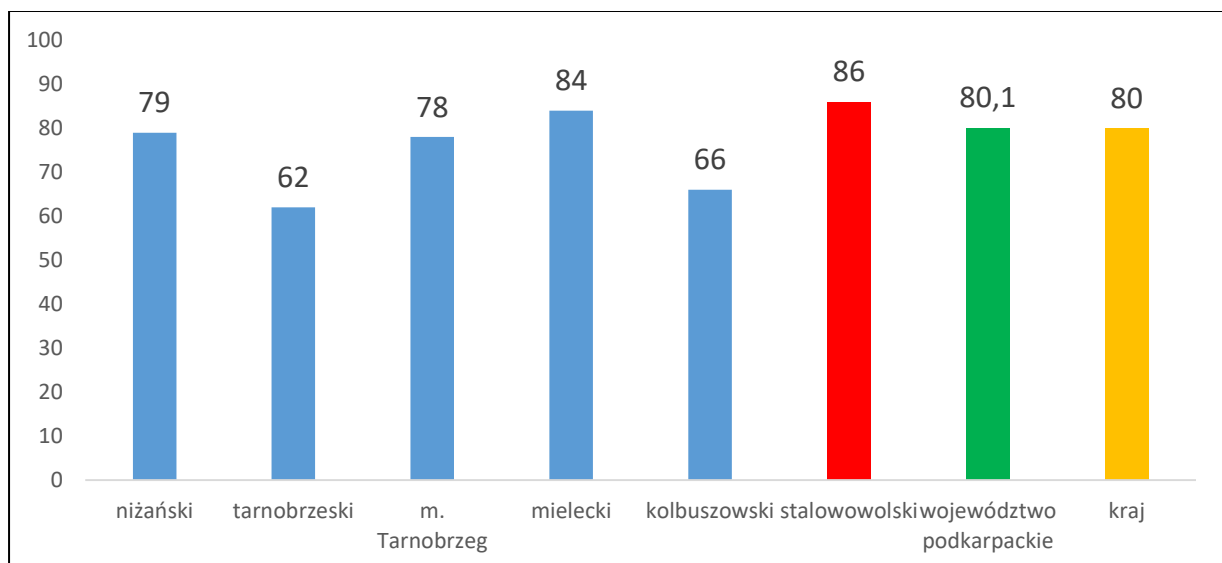




TABELA 22. Zdawalność egzaminu maturalnego w liceach ogólnokształcących z terenu Powiatu Stalowowskiego

Szkoła	Ilość zdających	Zdało	Zdawalność w %
Samorządowe LO	167	165	99%
Spółeczne LO	3	2	67%
Zaklików LO	10	9	90%
I LO	174	166	95%
III LO w ZS 1	108	94	83%
II LO w ZS 2	25	17	60%

WYKRES 7. Zdawalność egzaminu maturalnego w liceach ogólnokształcących z terenu Powiatu Stalowowskiego

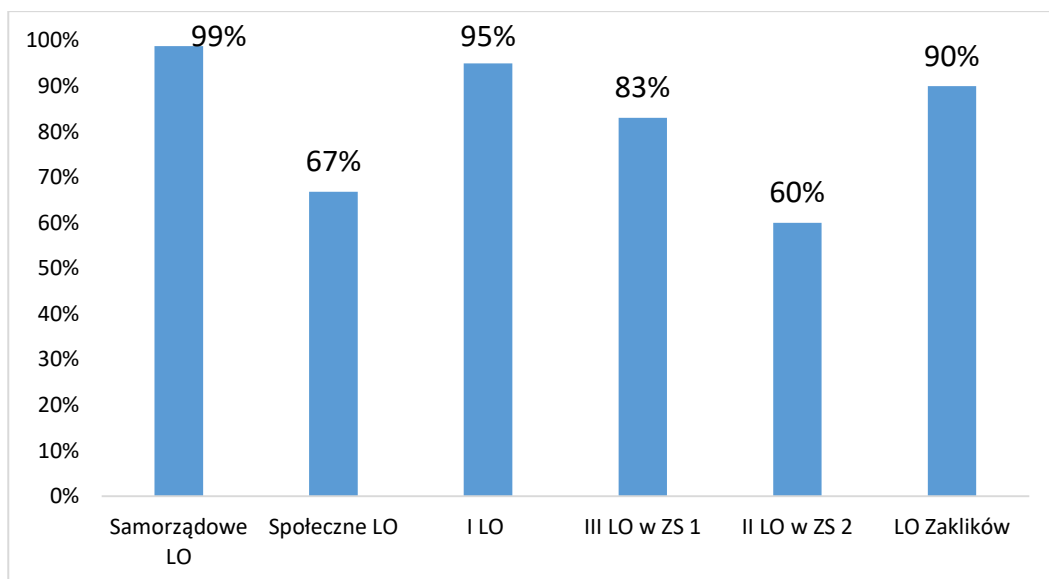




TABELA 23. Wyniki egzaminu maturalnego w szkołach dla młodzieży prowadzonych przez Powiat Stalowowolski w latach 2018/2019 - 2024/2025
(termin główny - sesja majowa) - %

Szkoła	Ogółem w szkołach							LO							T						
	2018/ 2019	2019/ 2020	2020/ 2021	2021 /2022	2022/ 2023	2023/ 2024	2024/ 2025	2018/ 2019	2019 /2020	2020/ 2021	2021 /2022	2022/ 2023	2023/ 2024	2024/ 2025	2018/ 2019	2019 /2020	2020/ 2021	2021/ 2022	2022/ 2023	2023/ 2024	2024/ 2025
ZSO/I LO	97,1	96,4	98,2	99	98,1	97,3	95	97,1	96,4	98,2	99	98,1	97,3	95	-----	-----	-----	-----	-----	-----	-----
ZSP 1/ZS 1	57	56,5	67	75	72,5	83	85	57,4	54,2	63,9	73	75,7	84,5	83	55,6	61,5	71,4	88	61,3	76	92
ZSP 2/ZS 2	74	63,2	67,9	75	84,1	78	74	88	94,1	89,5	84	93,3	93,3	60	71,6	60	64,4	73	82,9	75,3	79
ZSP 3/ZS 3	72,4	61,4	61	77	73,5	78,1	84	-----	-----	-----	-----	-----	-----	-----	72,4	61,4	61	77	73,5	78,1	84
CEZ	56,6	55,7	60,4	64	77,4	76	72	-----	-----	-----	-----	-----	-----	-----	56,6	55,7	60,4	64	77,4	75	72
OGÓŁEM	76,8	72,5	76,2	81	83,6	84,9	84	88,4	88,5	90,7	91	90,7	92,4	88,2	65,8	59,1	63,3	71	76,7	76	80



TABELA 24. Wyniki egzaminu maturalnego w szkołach dla młodzieży prowadzonych przez Powiat Stalowowolski –ostateczne (po wszystkich sesjach) 2025 r.

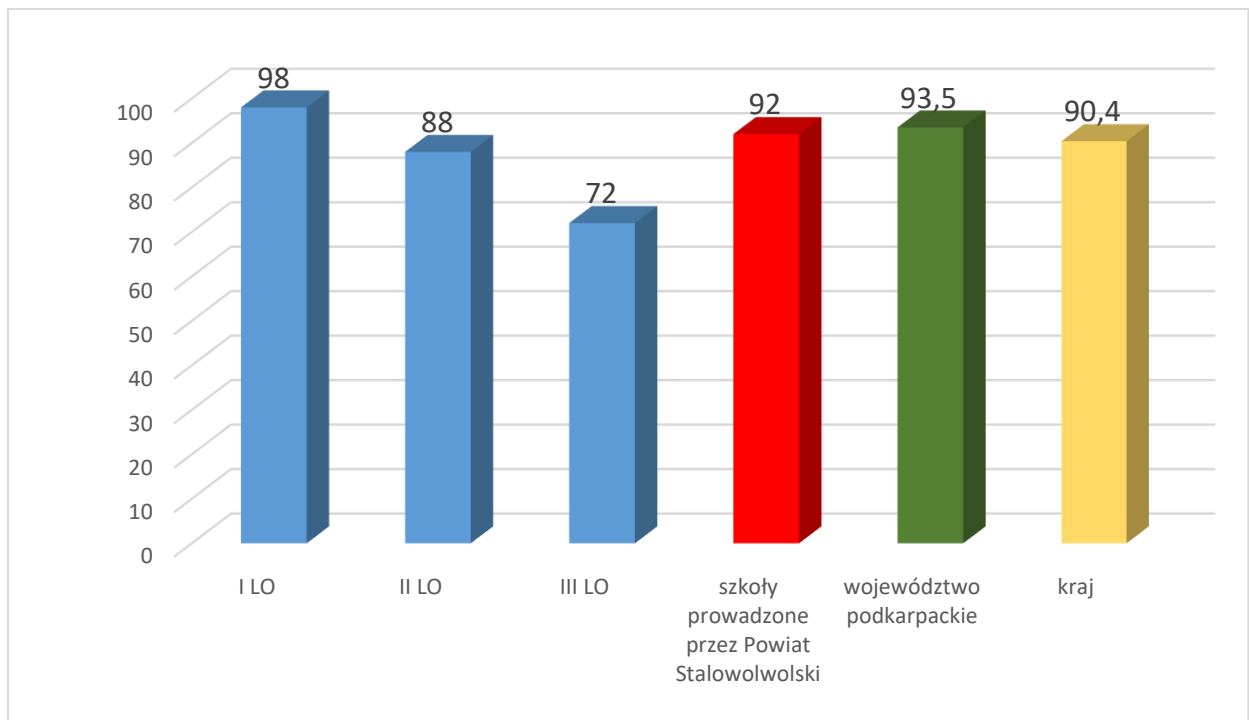
Typ szkoły	Wyszczególnienie		szkoła					Ogółem szkoły prowadzone przez Powiat Stalowowolski	Województwo podkarpackie	Kraj
			I LO	ZS 1	ZS 2	ZS 3	CEZ			
LO	Ilość uczniów, którzy przystąpili do egzaminu		174	114	25	-	-	313	8 692	162 271
	Uczniowie, którzy zdali egzamin maturalny	Ilość	171	100	18	-	-	289	8 127	146 651
		%	98	88	72	-	-	92	93,5	90,4
T	Ilość uczniów, którzy przystąpili do egzaminu		-	26	84	105	72	287	5 995	93 092
	Uczniowie, którzy zdali egzamin maturalny	Ilość	-	24	72	95	57	248	4 922	74 034
		%	-	92	86	90	79	86	82,1	79,5
OGÓŁEM	Ilość uczniów, którzy przystąpili do egzaminu		174	140	109	105	72	600	14 725	256 716
	Uczniowie, którzy zdali egzamin maturalny	Ilość	171	124	90	95	57	537	13 058	221 014
		%	98	89	83	90	79	90	88,7	86,1

TABELA 25. Wyniki egzaminu maturalnego w liceum ogólnokształcącym dla dorosłych – ostateczne (po wszystkich sesjach) 2025 r.

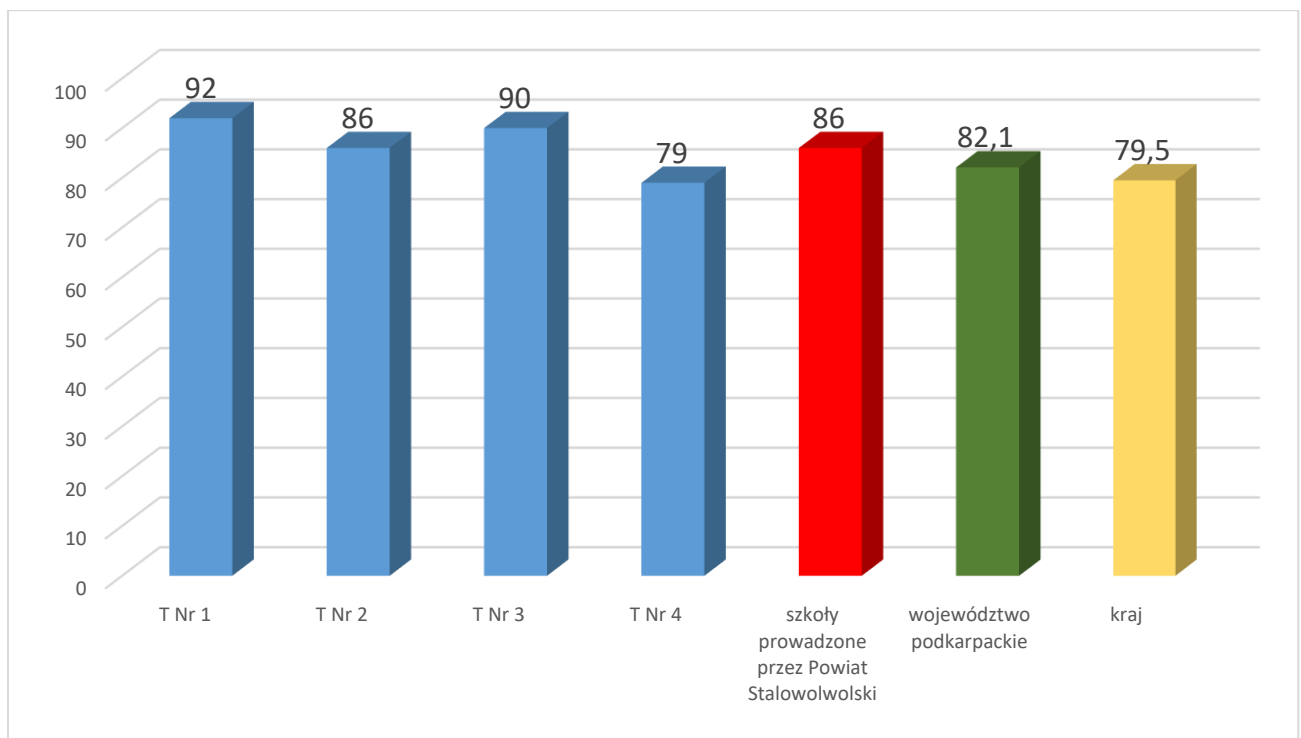
Typ szkoły	Wyszczególnienie		
LO dla dorosłych	Ilość uczniów, którzy przystąpili do egzaminu		15
	Uczniowie, którzy zdali egzamin maturalny	Ilość	5
		%	33
BR II st w ZS 2	Ilość uczniów, którzy przystąpili do egzaminu		3
	Uczniowie, którzy zdali egzamin maturalny	Ilość	0
		%	-



WYKRES 8. Zdawalność egzaminu maturalnego w liceach ogólnokształcących – wyniki ostateczne (%)



WYKRES 9. Zdawalność egzaminu maturalnego w technikach – wyniki ostateczne (%)





2. EGZAMIN ZAWODOWY – WYNIKI

Egzamin zawodowy składa się z części pisemnej i części praktycznej.

Część pisemna jest przeprowadzana w formie testu pisemnego z wykorzystaniem elektronicznego systemu przeprowadzania egzaminu zawodowego – tj. przy komputerze.

Część pisemna trwa 60 minut i przeprowadzana jest w formie testu składającego się z 40 zadań zamkniętych zawierających cztery odpowiedzi do wyboru, z których tylko jedna odpowiedź jest prawidłowa.

Dla osób, które wymagają dostosowania warunków i formy przeprowadzania egzaminu, egzamin może odbyć się z wykorzystaniem arkusza egzaminacyjnego w postaci wydrukowanej.

Część praktyczna egzaminu zawodowego polega na wykonaniu zadania lub zadań egzaminacyjnych, których rezultatem jest wyrób, usługa lub dokumentacja.

Część praktyczna trwa nie krócej niż 120 minut i nie dłużej niż 240 minut i jest przeprowadzana w formie testu praktycznego, polegającego na wykonaniu przez zdającego zadania egzaminacyjnego zawartego w arkuszu egzaminacyjnym na stanowisku egzaminacyjnym. Czas trwania części praktycznej egzaminu zawodowego dla konkretnej kwalifikacji określony jest w informatorze. Dodatkowo na zapoznanie się z treścią zadania egzaminacyjnego zawartego w arkuszu egzaminacyjnym oraz z wyposażeniem stanowiska egzaminacyjnego zdający ma 10 minut, których nie wlicza się do czasu trwania części praktycznej egzaminu zawodowego.

Aby zdać egzamin zawodowy, należy uzyskać:

1. z części pisemnej – co najmniej 50% punktów możliwych do uzyskania (czyli minimum 20 punktów), oraz
2. z części praktycznej – co najmniej 75% punktów możliwych do uzyskania.

Wynik egzaminu zawodowego ustala i przekazuje komisja okręgowa.

Zdający, który zdał egzamin zawodowy w zakresie kwalifikacji wyodrębnionej w danym zawodzie, otrzymuje certyfikat kwalifikacji zawodowej, wydany przez komisję okręgową.

Osoba, która posiada certyfikaty kwalifikacji zawodowej potwierdzające wszystkie kwalifikacje wyodrębnione w danym zawodzie oraz posiada odpowiedni poziom wykształcenia, otrzymuje dyplom zawodowy. Do dyplomu zawodowego dołącza się Europass – Suplement do Dyplomu Zawodowego, który stanowi uzupełnienie informacji zawartych w dyplomie i ma za zadanie ułatwić ich lepsze zrozumienie, przede wszystkim przez pracodawców i instytucje zagraniczne.

Dyplomy i suplementy do dyplomów wydają okręgowe komisje egzaminacyjne.



TABELA 26. Wyniki egzaminów zawodowych w **TECHNIKUM**
– uzyskanie dyplomu zawodowego 2025

Szkoła	ZS 1	ZS 2	ZS 3	CEZ
Ilość uczniów, którzy ukończyli szkołę w roku szkolnym 2024/2025	30	117	124	82
Zawody:	Ilość uczniów, którzy otrzymali dyplomy w poszczególnych zawodach			
1. Technik mechatronik	13			
2. Technik pojazdów samochodowych	10			
<i>Ilość uczniów, którzy otrzymali dyplomy – ogółem</i>	23 (77%)			
1. Technik budownictwa		10		
2. Technik eksploatacji portów i terminali		13		
3. Technik logistyk		16		
4. Technik geodeta		5		
5. Technik grafiki i poligrafii cyfrowej		24		
6. Technik przemysłu mody		7		
7. Technik robót wykończeniowych w budownict.		11		
8. Technik urządzeń i systemów energetyki odnawialnej		10		
<i>Ilość uczniów, którzy otrzymali dyplomy - ogółem</i>		96(82%)		
1. Technik ekonomista			18	
2. Technik handlowiec			10	
3. Technik organizacji turystyki			7	
4. Technik żywienia i usług gastronomicznych			16	
5. Technik hotelarstwa			8	
6. Technik fotografii			31	
7. Technik spedytor			13	
8. Technik architektury krajobrazu			7	
<i>Ilość uczniów, którzy otrzymali dyplomy - ogółem</i>			116 (94 %)	
1. Technik usług fryzjerskich				8
2. Technik reklamy				4
3. Technik informatyk				8
4. Technik mechatronik				9
5. Technik pojazdów samochodowych				8
6. Technik programista				3
7. Technik elektryk				0
<i>Ilość uczniów, którzy otrzymali dyplomy - ogółem</i>				40 (49%)



TABELA 27. Wyniki egzaminu zawodowego w **BRANŻOWEJ SZKOLE I STOPNIA**
– uzyskanie dyplomu zawodowego 2025

Szkoła	ZS 1	ZS 2	ZS 3	CEZ
Ilość uczniów, którzy ukończyli szkołę w roku szkolnym 2024/2025	32	26	43	45
Zawody:	Ilość uczniów, którzy otrzymali dyplomy w poszczególnych zawodach			
1.Mechanik pojazdów samochodowych	8			
2.Cukiernik	4			
3.Fryzjer	11			
4.Kucharz	5			
5.Elektromechanik pojazdów samochodowych	1			
6. Monter sieci i instalacji sanitarnych	2			
7.Sprzedawca	1			
<i>Ilość uczniów, którzy otrzymali dyplomy – ogółem</i>	32 (100%)			
1.Monter zabudowy i robót wykończeniowych w budownictwie		16		
2.Murarz - tynkarz		5		
<i>Ilość uczniów, którzy otrzymali dyplomy - ogółem</i>		21 (81%)		
1.Kucharz			14	
2.Sprzedawca			4	
3.Fryzjer			9	
4.Cukiernik			1	
5.Fotograf			2	
6.Piekarz			3	
7. Stolarz			1	
<i>Ilość uczniów, którzy otrzymali dyplomy - ogółem</i>			40 (93%)	
1.Operator obrabiarek skrawających				12
2.Mechanik pojazdów samochodowych				13
3.Kierowca mechanik				4
<i>Ilość uczniów, którzy otrzymali dyplomy - ogółem</i>				29 (64%)

TABELA 28. Wyniki egzaminu zawodowego w **SZKOLE POLICEALNEJ Nr 3 w CKZiU**
– uzyskanie dyplomu zawodowego – absolwenci 2025

Ilość słuchaczy, którzy ukończyli szkołę w roku szkolnym 2024/2025	40
Zawody:	Ilość uczniów, którzy otrzymali dyplomy w poszczególnych zawodach
1.Technik bezpieczeństwa i higieny pracy	16
2.Technik usług kosmetycznych	13
<i>Ilość słuchaczy, którzy otrzymali dyplomy - ogółem</i>	29 (73%)



TABELA 29. Wyniki egzaminu zawodowego w **MEDYCZNEJ SZKOLE POLICEALNEJ**
– uzyskanie dyplomu zawodowego – absolwenci 2025

Ilość słuchaczy, którzy ukończyli szkołę w roku szkolnym 2024/2025	38
Zawody:	Ilość uczniów, którzy otrzymali dyplomy w poszczególnych zawodach
1.Opiekun medyczny	8
2.Opiekunka dziecięca	19
3.Technik masażysta	11
<i>Ilość słuchaczy, którzy otrzymali dyplomy - ogółem</i>	38 (100%)

TABELA 30. Wyniki egzaminu zawodowego w **BRANŻOWEJ SZKOLE II STOPNIA NR 2**
– uzyskanie dyplomu zawodowego – absolwenci 2025

Ilość słuchaczy, którzy ukończyli szkołę w roku szkolnym 2024/2025	8
Zawody:	Ilość uczniów, którzy otrzymali dyplomy w poszczególnych zawodach
1.technik robót wykończeniowych w budownictwie	7
<i>Ilość słuchaczy, którzy otrzymali dyplomy - ogółem</i>	7 (88%)



3. ODDZIAŁY SPORTOWE

W roku szkolnym 2024/2025 w szkołach funkcjonowało 5 oddziałów sportowych w ZS 2 oraz 1 oddział mistrzostwa sportowego w ZS 1 (TABELA 31).

TABELA 31. Oddziały sportowe 2024/2025

szkoła	Typ szkoły/oddział/zawód	Dyscypliny sportowe
ZS 1	III LO – klasa III - oddział mistrzostwa sportowego	- obowiązkowe zajęcia z wf - piłka nożna
ZS 2	II LO - klasa II	- obowiązkowe zajęcia z wf - judo - strzelectwo sportowe - pływanie - piłka nożna
	II LO – klasa III	- obowiązkowe zajęcia z wf - judo - strzelectwo sportowe - pływanie - piłka nożna
	II LO – klasa IV	- obowiązkowe zajęcia z wf - judo - strzelectwo sportowe - pływanie - piłka nożna
	T Nr 2 – klasa III (zawód: technik eksploatacji portów i terminali)	- obowiązkowe zajęcia z wf - judo - lekkoatletyka - pływanie
	T Nr 2 – klasa V (zawód: technik eksploatacji portów i terminali)	- obowiązkowe zajęcia z wf - judo - pływanie - lekkoatletyka

4. ODDZIAŁY WOJSKOWE

TABELA 32.

szkoła	typ szkoły/klasa	rodzaj oddziału
ZS 1 – III LO	klasa I	oddziały przygotowania wojskowego
	klasa II	
	klasa III	
	klasa IV	
ZS 2 – II LO	klasa I	oddziały przygotowania wojskowego
	klasa II	realizacja edukacji wojskowej
	klasa III	
	klasa IV	



5. INNOWACJE PEDAGOGICZNE

TABELA 33.

Szkoła/typ szkoły	Klasa	Nazwa Innowacji
ZS 1 – III LO	III b	Innowacja prawna
	III h	
	IV b	
	I c	Innowacja policyjna
	II c	
	III c	
	IV c	
	IV e/f	
ZS 2 – II LO	III a	Innowacja - edukacja wojskowa
	IV a	



6. STYPENDIA EDUKACYJNE I NAGRODY

W uchwale budżetowej na 2024 r. zarezerwowane zostały środki na stypendia edukacyjne dla 30 uczniów i 2 studentów za szczególne osiągnięcia naukowe, artystyczne i sportowe. Przyznawane są na 10 miesięcy od września do czerwca po 200,00 zł/miesięcznie dla uczniów i po 300,00 zł/miesięcznie dla studentów. Stypendia na rok szkolny 2024/2025 Zarząd Powiatu przyznał 30 uczniom i dwóm studentom. Ilość przyznanych stypendiów dla uczniów w poszczególnych szkołach uwzględnia TABELA 34.

TABELA 34. Stypendia edukacyjne dla uczniów i studentów

szkoła	Ilość złożonych wniosków	Przyznanych stypendiów
I LO	35	7
ZS 1	11	3
ZS 2	15	12
ZS 3	11	6
CEZ	7	2
STUDENCI	2	2
RAZEM	81	32

O przyznanie Nagród za wysokie wyniki w nauce w roku szkolnym 2024/2025 ubiegali się uczniowie klas programowo najwyższych, którzy spełnili co najmniej jedno z następujących kryteriów:

- 1) uzyskali w wyniku klasyfikacji końcowej średnią ocen co najmniej:
 - a) w liceum ogólnokształcącym – 5,30;
 - b) w technikum i branżowej szkole I stopnia – 5,00.
- 2) są laureatami lub finalistami olimpiad, konkursów, turniejów wiedzy o zasięgu ogólnopolskim lub międzynarodowym.

Jednorazowe Nagrody w wysokości 500,00 zł otrzymało ogółem 34 uczniów (TABELA 35).

TABELA 35. Nagrody dla uczniów 2024/2025

szkoła	LO		T		Br Szk. I st.	
	Ilość złożonych wniosków	Przyznanych nagród	Ilość złożonych wniosków	Przyznanych nagród	Ilość złożonych wniosków	Przyznanych nagród
I LO	9	9	-	-	-	-
ZS 1	-	-	-	-	-	-
ZS 2	-	-	13	13	2	2
ZS 3	-	-	10	10	-	-
CEZ	-	-	-	-	-	-
RAZEM	9	9	23	23	2	2



7. PROJEKTY EDUKACYJNE

Szkoły i placówki prowadzone przez Powiat Stalowowolski od wielu lat pozyskują środki finansowe rządowe oraz z budżetu Unii Europejskiej na realizację projektów edukacyjnych.


W roku szkolnym 2024/2025 realizowanych było 18 projektów. Ich ogólna wartość wynosi 1 417 630,20 zł + 284 152,00 Euro, z czego kwota dofinansowania – 1 409 020,20 zł + 284 152,00 Euro. Szczegółowe informacje przedstawia TABELA 36 i TABELA 37.

TABELA 36. Zestawienie zbiorcze - projekty edukacyjne realizowane w roku szkolnym 2024/2025

Szkoła	Liczba projektów	Wartość projektów	Dofinansowanie	Wkład własny
I LO	1	152 500,00	152 500,00	0,00
ZS 1	2	103 750,00	98 500,00	5 250,00
ZS 2	2	231 800,00	228 440,00	3 360,00
ZS 3	3	270 062,25 61 054,00 €	270 062,25 61 054,00 €	0,00 0,00 €
CEZ	5	172 500,00 223 098,00 €	172 500,00 223 098,00 €	0,00 0,00 €
ZS 6	5	487 017,95	487 017,95	0,00
OGÓŁEM	18	1 417 630,20 284 152,00 €	1 409 020,20 284 152,00 €	8 610,00 0,00 €



TABELA 37. Projekty edukacyjne - realizacja przez szkoły w roku szkolnym 2024/2025

 programy rządowe

Szkoła	Nazwa programu	Nazwa projektu	Wartość projektu	Dofinansowanie	Wkład własny
I LO	Program „Laptop dla nauczyciela”	Bon na laptop dla nauczyciela	152 500,00	152 500,00	0,00
RAZEM			152 500,00	152 500,00	0,00
ZS 1	Program „Laptop dla nauczyciela”	Bon na laptop dla nauczyciela	77 500,00	77 500,00	0,00
	Projekt resortu Obrony Narodowej	Zakup ubioru dla ucznia OPW rozpoczynającego naukę w I kl. w roku szkolnym 2024/2025	26 250,00	21 000,00	5 250,00
RAZEM			103 750,00	98 500,00	5 250,00
ZS 2	Program „Laptop dla nauczyciela”	Bon na laptop dla nauczyciela	215 000,00	215 000,00	0,00
	Projekt resortu Obrony Narodowej	Zakup ubioru dla ucznia OPW rozpoczynającego naukę w I kl. w roku szkolnym 2024/2025	16 800,00	13 440,00	3 360,00
RAZEM			231 800,00	228 440,00	3 360,00
ZS 3	Program Erasmus+, Akcja 1, Mobilność osób w sektorze kształcenia i szkoleń zawodowych - krótkoterminowe projekty na rzecz mobilności osób uczących się i kadry w dziedzinie kształcenia i szkolenia zawodowego (KA 122-VET)	Projekt „Ekonomik w Europie - lepsza jakość nauczania” Dofinansowany ze środków Programu Fundusze Europejskie dla Rozwoju Społecznego (EERS 2021-2022) Realizacja: 02.10.2023 r. - 01.12.2024 r.	120 062,25	120 062,25	0,00
	Program „Laptop dla nauczyciela”	Bon na laptop dla nauczyciela	150 000,00	150 000,00	0,00
	Program Erasmus+ - Akredytowane projekty na rzecz mobilności osób uczących się i kadry w sektorze Kształcenie i szkolenia zawodowe (KA 121-VET)	Projekt realizowany w ramach uzyskanej przez szkołę akredytacji Realizacja: 01.06.2024 r. - 31.08.2025 r.	61 054,00 €	61 054,00 €	0,00 €
RAZEM			270 062,25 61 054,00 €	270 062,25 61 054,00 €	0,00 0,00 €



Informacja o stanie realizacji zadań oświatowych za rok szkolny 2024/2025

CEZ	Program „Laptop dla nauczyciela”	Bon na laptop dla nauczyciela	172 500,00	172 500,00	0,00
	Program Erasmus+, Akcja 1 Mobilność edukacyjna, sektor Edukacja szkolna - Akredytowane projekty na rzecz mobilności osób uczących się i kadry (KA 121-SCH)	Projekt realizowany w ramach uzyskanej przez szkołę akredytacji Realizacja: 01.06.2024 r. - 31.08.2025 r.	55 000,00 €	55 000,00 €	0,00 €
	Program Erasmus+ - Akredytowane projekty na rzecz mobilności osób uczących się i kadry w sektorze Kształcenie i szkolenia zawodowe (KA 121-VET)	Projekt realizowany w ramach uzyskanej przez szkołę akredytacji Realizacja: 01.06.2024 r. - 31.08.2025 r.	64 013,00 €	64 013,00 €	0,00 €
	Program Erasmus+ - Akredytowane projekty na rzecz mobilności osób uczących się i kadry w sektorze Kształcenie i szkolenia zawodowe (KA 121-VET)	Projekt realizowany w ramach uzyskanej przez szkołę akredytacji Realizacja: 01.06.2025 r. - 31.08.2026 r.	84 085,00 €	84 085,00 €	0,00 €
	Program Erasmus+, Akcja 1: Mobilność uczniów i kadry edukacji szkolnej - Akredytowane projekty na rzecz mobilności osób uczących się i kadry w sektorze Edukacja szkolna (KA 121-SCH)	Projekt realizowany w ramach uzyskanej przez szkołę akredytacji Realizacja: 01.06.2025 r. - 31.08.2026 r.	20 000,00 €	20 000,00 €	0,00 €
RAZEM			172 500,00 223 098,00 €	172 500,00 223 098,00 €	0,00 0,00 €
ZS 6	Rządowy Program kompleksowego wsparcia dla rodzin „Za życiem” w latach 2022-2026	Wczesne wspomaganie rozwoju dziecka i jego rodziny w ramach zadań wiodącego ośrodka koordynacyjno-rehabilitacyjno-opiekuńczego w Zespole Szkół Nr 6 Specjalnych w Stalowej Woli Realizacja: 01.01.2024 r. - 31.12.2024 r.	385 482,61	385 482,61	0,00
	Rządowy program pomocy uczniom niepełnosprawnym w formie dofinansowania zakupu podręczników, materiałów edukacyjnych i materiałów ćwiczeniowych w 2024 r.	Wyposażenie szkół w podręczniki, materiały edukacyjne lub materiały ćwiczeniowe, w tym dostosowane do potrzeb edukacyjnych w 2024 r. - styczeń 2025 r.	29 525,38	29 525,38	0,00
	Art. 50 b ustawy z dnia 12 marca 2022 r. o pomocy obywatelom Ukrainy w związku z konfliktem zbrojnym na terytorium tego państwa (Dz. U. 2023 r., poz. 103 z późn. zm.)	Fundusz Pomocy dla uczniów będących obywatelami Ukrainy, na wyposażenie szkół w podręczniki, materiały edukacyjne lub materiały ćwiczeniowe, dostosowane do potrzeb edukacyjnych i możliwości psychofizycznych uczniów niepełnosprawnych posiadających orzeczenie o potrzebie kształcenia specjalnego, w roku szkolnym 2024/2025	696,96	696,96	0,00



Informacja o stanie realizacji zadań oświatowych za rok szkolny 2024/2025

	Rozporządzenie Ministra Edukacji Narodowej z dnia 14 grudnia 2017 r. w sprawie udzielania jednostkom samorządu terytorialnego dotacji celowej z budżetu państwa na dofinansowanie zadań w zakresie wychowania przedszkolnego w 2024 r.	„Dotacja przedszkolna” Styczeń 2025 r.	23 813,00	23 813,00	0,00
	Program „Laptop dla nauczyciela”	Bon na laptop dla nauczyciela	47 500,00	47 500,00	0,00
RAZEM			487 017,95	487 017,95	0,00
OGÓŁEM			1 417 630,20 284 152,00 €	1 409 020,20 284 152,00 €	8 610,00 0,00 €



8. POMOC UCZNIOM ZE SPECJALNYMI POTRZEBAMI EDUKACYJNYMI ORAZ W KSZTAŁCENIU W ODMIENNYCH WARUNKACH ORGANIZACYJNYCH

1) Nauczanie indywidualne

TABELA 38.

Szkoła	Ilość uczniów
I LO	8
ZS 1	8
ZS 2	6
ZS 3	9
CEZ	9
ZS 6	1
Ogółem	41

2) Zajęcia rewalidacyjne

TABELA 39.

Szkoła	Zajęcia rewalidacyjne
	Liczba uczniów
I LO	14
ZS 1	24
ZS 2	26
ZS 3	29
CEZ	23
Ogółem	116



3) Zajęcia z pomocy psychologiczno – pedagogicznej 2024/2025

TABELA 40.

Szkoła	Pomoc psychologiczno-pedagogiczna					
	Zajęcia dydaktyczno-wychowawcze	TUS*	Zindywidualizowana ścieżka kształcenia	Zajęcia korekcyjno-kompensacyjne	Zajęcia logopedyczne	Razem uczniów
I LO	8	11	1	-	1	21
ZS 1	1	-	1	20	1	23
ZS 2	51	8	6	14	-	79
ZS 3	1	-	2	13	2	18
CEZ	39	2	1	19	4	65
OGÓŁEM	100	21	11	66	8	206

Objaśnienia: * trening umiejętności społecznych

4) Zajęcia dodatkowe dla przybywających z zagranicy

TABELA 41.

Szkoła	Zajęcia dodatkowe		
	z j. polskiego	z innych przedmiotów	
	Liczba uczniów	Przedmiot	Liczba uczniów
I LO	1+1*	-	-
ZS 2	1+1*	-	-
CEZ	7*	-	-
		-	-
OGÓŁEM	11	OGÓŁEM	0

Objaśnienia: * dotyczy uczniów przybyłych z Ukrainy po 24 lutego 2022 r.



5) Skierowania do MOS, SOS-W.

TABELA 42.

Placówka	Ilość skierowań
MOS	2
SOS-W	9
RAZEM	11

Młodzieżowe Ośrodki Socjoterapii (MOS) – są prowadzone dla dzieci i młodzieży, które z powodu zaburzeń rozwojowych, trudności w uczeniu się i zaburzeń w funkcjonowaniu społecznym są zagrożone niedostosowaniem społecznym i wymagają stosowania specjalnej organizacji nauki, metod pracy, wychowania i socjoterapii. Do zadań MOS-u należy eliminowanie przyczyn i przejawów zaburzeń zachowania oraz przygotowanie wychowanków do życia zgodnego z obowiązującymi normami społecznymi i prawnymi. Do MOS-u kierowane są dzieci i młodzież na wniosek rodziców/opiekunów prawnych zgodnie z orzeczeniem poradni psychologiczno-pedagogicznej o potrzebie kształcenia specjalnego (z uwagi na zagrożenie niedostosowaniem społecznym).

Specjalne Ośrodki Szkolno-Wychowawcze (SOS-W) - są prowadzone w szczególności dla dzieci i młodzieży:

- niestyszących i słabostyszących
 - niewidomych i słabowidzących
 - z niepełnosprawnością ruchową, w tym z afazją
 - z autyzmem, w tym z zespołem Aspergera
 - z niepełnosprawnościami sprzężonymi
 - z upośledzeniem umysłowym w stopniu lekkim, umiarkowanym lub znacznym
- SOS-W - są prowadzone dla dzieci i młodzieży, które wymagają stosowania specjalnych oddziaływań wychowawczych, pomocy psychologiczno-pedagogicznej oraz zajęć rewalidacyjnych ze względu na występujące w/w niepełnosprawności oraz te, które z powodu tych niepełnosprawności nie mogą uczęszczać do szkoły lub przedszkola w miejscu zamieszkania. Do SOS-W kierowane są dzieci i młodzież na wniosek rodziców/opiekunów prawnych zgodnie z orzeczeniem poradni psychologiczno-pedagogicznej o potrzebie kształcenia specjalnego.

W roku szkolnym 2024/2025 zostało wydanych ogółem 11 skierowań, w tym 2 do MOS i 9 do SOS-W (TABELA 42).



IX. WYNIKI NADZORU PEDAGOGICZNEGO

Rozporządzenie Ministra Edukacji Narodowej z dnia 25 sierpnia 2017 r. w sprawie nadzoru pedagogicznego (Dz. U. z 2024 r. poz. 15) określa między innymi szczegółowe warunki i tryb sprawowania oraz formy nadzoru pedagogicznego.

W roku szkolnym 2024/2025 Kuratorium Oświaty w Rzeszowie przeprowadziło jedną kontrolę doraźną.

Wyniki nadzoru pedagogicznego zamieszczone zostały w TABELI 43.

TABELA 43. Wyniki nadzoru pedagogicznego

Szkoła	Forma nadzoru pedagogicznego	Termin nadzoru pedagogicznego	Tematyka	Wyniki
ZS 2	Kontrola doraźna	15.10 - 22.10.2024 r.	Zgodność z przepisami prawa postanowień obowiązujących w szkole statutów, określających zasady usprawiedliwiania nieobecności uczniów i zwalniania ich z zajęć szkolnych.	- zalecono nowelizację i ujednoczenie statutów szkół wchodzących w skład Zespołu i samego Zespołu oraz określenie szczegółowego trybu usprawiedliwiania nieobecności uczniów pełnoletnich i doraźnego zwalniania ich z zajęć szkolnych



X. SZKOŁY I PLACÓWKI NIEPUBLICZNE

Starostwo Powiatowe w Stalowej Woli prowadzi ewidencję szkół i placówek niepublicznych utworzonych na terenie powiatu. Wydaje zaświadczenia o wpisie do ewidencji szkół i placówek niepublicznych oraz decyzje o wykreśleniu z ewidencji (TABELA 44).

Na terenie Powiatu Stalowowolskiego w roku szkolnym 2024/2025 było 9 niepublicznych szkół i ośrodków kursowych wpisanych do ewidencji prowadzonej przez Powiat Stalowowolski. Ich wykaz przedstawia TABELA 45.

TABELA 44. Ilość wydanych zaświadczeń i decyzji dot. szkół niepublicznych 2024/2025

Wyszczególnienie	Ilość	Czego dotyczy / data realizacji
Zaświadczenia o wpisie do ewidencji	0	—
Zaświadczenia o zmianie wpisu do ewidencji	1	Zaświadczenie Nr E.4330.6.2024.MP.2 z dnia 02.10.2024 r. - dotyczy zmiany daty podjęcia działalności przez Branżową Szkołę I stopnia w Stalowej Woli, prowadzoną przez Wyższą Szkołę Społeczno-Gospodarczą z siedzibą w Przeworsku, z 01.09.2024 r. na 01.09.2025 r.
Decyzje o wykreśleniu z ewidencji	0	—
Decyzje dot. zmian we wpisie do ewidencji	0	—



TABELA 45. Wykaz niepublicznych szkół oraz ośrodków kursowych wpisanych do ewidencji prowadzonej przez Powiat Stalowowolski w 2024/2025

Nazwa szkoły/placówki	Typ lub rodzaj	Zawody, w których szkoła kształci	Organ prowadzący	Adres szkoły/placówki
Spółeczne Liceum Ogólnokształcące w Stalowej Woli	czteroletnie liceum ogólnokształcące z oddziałami integracyjnymi i specjalnymi	---	Spółeczne Stowarzyszenie Edukacyjno-Oświatowe „Ergo” w Stalowej Woli	37-450 Stalowa Wola ul. Kwiatkowskiego 27
Niepubliczna Szkoła Policealna w Stalowej Woli	szkoła policealna dla osób posiadających wykształcenie średnie lub wykształcenie średnie branżowe, o okresie nauczania nie dłuższym niż 2,5 roku (forma zaoczna, stacjonarna)	<ul style="list-style-type: none">- technik usług kosmetycznych- opiekunka środowiskowa- florysta- asystent osoby niepełnosprawnej- opiekun osoby starszej- opiekun medyczny- technik sterylizacji medycznej- opiekunka dziecięca- protetyk słuchu- technik optyk	Studeo Sp. z o.o. 30-347 Kraków ul. Kapelanka 12	37-450 Stalowa Wola ul. Narutowicza 6
Niepubliczna Medyczna Szkoła Policealna w Stalowej Woli	szkoła policealna dla osób posiadających wykształcenie średnie lub wykształcenie średnie branżowe, o okresie nauczania nie dłuższym niż 2,5 roku (forma zaoczna, stacjonarna, dzienna)	<ul style="list-style-type: none">- higienistka stomatologiczna- technik sterylizacji medycznej- opiekun medyczny- technik masaży- asystentka stomatologiczna- terapeuta zajęciowy- technik elektroniki i informatyki medycznej- podolog- protetyk słuchu- technik optyk	Studeo Sp. z o.o. 30-347 Kraków ul. Kapelanka 12	37-450 Stalowa Wola ul. Narutowicza 6
Branżowa Szkoła I stopnia w Stalowej Woli	trzyletnia branżowa szkoła I stopnia	<ul style="list-style-type: none">- ślusarz	Wyższa Szkoła Społeczno-Gospodarcza z siedzibą w Przeworsku, 37-200 Przeworsk ul. Gimnazjalna 35,	37-450 Stalowa Wola ul. Energetyków 11A



Informacja o stanie realizacji zadań oświatowych za rok szkolny 2024/2025

Zakład Doskonalenia Zawodowego w Rzeszowie Ośrodek Kształcenia Zawodowego w Stalowej Woli	ośrodek kursowy	Działalność Kursowa. Placówka umożliwia uzyskanie i uzupełnienie wiedzy ogólnej i kwalifikacji zawodowych poprzez kształcenie, szkolenie, doksztalcanie i doskonalenie kwalifikacji zawodowych w formach pozaszkolnych.	Zakład Doskonalenia Zawodowego w Rzeszowie 35-959 Rzeszów Al. J. Piłsudskiego 2	37-450 Stalowa Wola ul. Al. Jana Pawła II 25 A
Centrum Szkoleń Personalnych, Handlowych i Biznesowych SKAREM Sp. z o.o.	ośrodek kursowy	Kursy: -kursy kwalifikowanych pracowników ochrony fizycznej i kwalifikowanych pracowników zabezpieczenia technicznego	SKAREM Sp. z o.o.	37-450 Stalowa Wola ul. 1-go Sierpnia 24
Niepubliczny Ośrodek Edukacji Cechu Rzemieślników i Przedsiębiorców w Stalowej Woli	ośrodek kursowy	Kursy; -kwalifikacyjne kursy zawodowe -Kursy BHP -kwalifikacyjne kursy pedagogiczne -kursy aktywizacji osób bezrobotnych -kursy językowe -inne kursy wynikające z potrzeb	Cech Rzemieślników i Przedsiębiorców w Stalowej Woli	37-450 Stalowa Wola ul. Gen. Okulickiego 83
Niepubliczny Zakład Opieki Zdrowotnej Ośrodek Rehabilitacji Dzieci Niepełnosprawnych, Ośrodek Rewalidacyjno-Wychowawczy	ośrodek rewalidacyjno-wychowawczy	—	Stowarzyszenie Na Rzecz Dzieci i Młodzieży Niepełnosprawnej „Szansa”	37-450 Stalowa Wola ul. Czarnieckiego 3
Ognisko artystyczne Moduś	placówka artystyczna - ognisko artystyczne umożliwiające rozwijanie zainteresowań i uzdolnień artystycznych	—	Studio MODUS Spółka z ograniczoną odpowiedzialnością 37-450 Stalowa Wola ul. Kwiatkowskiego 9/105	37-450 Stalowa Wola ul. Kwiatkowskiego 9/105



XI. INWESTYCJE W JEDNOSTKACH OŚWIATOWYCH

TABELA 46. WYKAZ INWESTYCJI ZREALIZOWANYCH W ROKU 2024.

Lp.	Nazwa zadania	Całkowity koszt zadania/ źródła finansowania	Okres realizacji zadania	Zakres rzeczowy
1.	Modernizacja energetyczna budynków Zespołu Szkół Nr 2 im. T. Kościuszki w Stalowej Woli	5 970 711,98 zł Rządowy Fundusz Polski Ład Program Inwestycji Strategicznych 4 050 000,00 zł	12.2022 –10.2024	Przedmiotem inwestycji była realizacja w formule „zaprojektuj i wybuduj” zadania polegającego na poprawie efektywności energetycznej budynków Zespołu Szkół Nr 2 w Stalowej Woli. W ramach przedsięwzięcia opracowano dokumentację projektową oraz wykonano roboty budowlane w zakresie modernizacji energetycznej budynków Zespołu Szkół Nr 2, tj. segmentów A i B. Zakres prac obejmował: <ul style="list-style-type: none">– termomodernizację ścian zewnętrznych,– wymianę stolarki okiennej i drzwiowej,– wymianę pokrycia dachowego oraz docieplenie dachów,– izolację termiczną i przeciwwilgociową ścian piwnic,– wymianę oświetlenia na energooszczędne,– montaż instalacji OZE (paneli fotowoltaicznych),– wymianę instalacji centralnego ogrzewania,– modernizację wymiennikowni,– wykonanie robót towarzyszących.



Informacja o stanie realizacji zadań oświatowych za rok szkolny 2024/2025

2.	Modernizacja kompleksu sportowego „Moje Boisko-ORLIK 2012” przy Centrum Edukacji Zawodowej w Stalowej Woli	Program modernizacji kompleksów sportowych ORLIK 2023 –Ministerstwo Sportu i Turystyki 1 472 851,24 zł 736 425,00 zł	05.2024 –10.2024	W ramach remontu wykonano: <ul style="list-style-type: none">– wymianę nawierzchni boisk sportowych: boiska piłkarskiego z trawy syntetycznej oraz boiska wielofunkcyjnego z nawierzchnią poliuretanową,– modernizację oświetlenia boisk,– modernizację ogrodzenia poprzez wymianę na ogrodzenie systemowe,– remont istniejącego zaplecza szatniowo-sanitarnego, w tym: wymianę świetlików, podłogi i wykładziny, wymianę przyborów sanitarnych oraz armatury, naprawę elewacji i podjazdu,– wykonanie opaski z kostki brukowej wokół boisk.
----	--	--	------------------	--



TABELA 47. WYKAZ INWESTYCJI REALIZOWANYCH LUB PLANOWANYCH DO REALIZACJI W ROKU 2025.

Lp.	Nazwa zadania	Całkowity koszt zadania/ źródła finansowania	Okres realizacji zadania	Zakres rzeczowy
1.	Rozbudowa i przebudowa budynku I Liceum Ogólnokształcącego im. KEN w Stalowej Woli w zakresie zapewnienia dostępności architektonicznej.	1 889 403,00 zł Rządowy Fundusz Polski Ład Program Inwestycji Strategiczných 1 401 400,00 zł	02.2025 –08.2025	Zadanie w trakcie realizacji. Przedmiotem zamówienia jest rozbudowa i przebudowa budynku I Liceum Ogólnokształcącego im. KEN w Stalowej Woli w zakresie zapewnienia dostępności architektonicznej, tj. rozbudowa (dobudowa) od strony zachodniej budynku szybu windowego o konstrukcji żelbetowej, wraz z montażem dźwigu osobowego. Zakres robót obejmuje również dostosowanie obiektu do wymagań bezpieczeństwa pożarowego, zgodnie z wytycznymi zawartymi w ekspertyzie technicznej, w tym: – przebudowę pomieszczenia sanitarnego na parterze w celu dostosowania go do wymagań, w szczególności dla osób z niepełnosprawnościami, – montaż klap oddymiających, – wykonanie dwóch zewnętrznych wejść do budynku prowadzących do klatek schodowych, – wykonanie systemu oświetlenia awaryjnego, – wykonanie systemu oddymiania klatek schodowych, – montaż instalacji wodociągowej przeciwpożarowej.



2.	Budowa parkingu z drogami pożarowymi oraz rozbudowa kanalizacji deszczowej wraz z niezbędną infrastrukturą techniczną przy Zespole Szkół Nr 6 Specjalnych w Stalowej Woli	Państwowy Fundusz Rehabilitacji Osób Niepełnosprawnych 1 111 872,92 zł 555 936,00 zł	05.2025 –10.2025	Zadanie w trakcie realizacji. Zakres prac obejmuje likwidację nierówności powierzchniowych oraz usunięcie istniejących krawężników. Poprawa dostępu do miejsc parkingowych zwiększy możliwości terapeutyczne, edukacyjne i rehabilitacyjne dla większej liczby dzieci i młodzieży z niepełnosprawnościami. W ramach inwestycji planowane jest m.in.: <ul style="list-style-type: none">– wykonanie dróg manewrowych (w tym pożarowych),– budowa miejsc parkingowych,– budowa placu do zawracania,– wykonanie zjazdu,– utwardzenie terenu (dojścia dla pieszych),– wykonanie oznakowania pionowego i poziomego,– wykonanie nasadzeń,– montaż bramy wjazdowej wraz z furtką,– przebudowa i zabezpieczenie sieci infrastruktury technicznej, w tym rozbudowa sieci kanalizacji deszczowej.
----	---	--	------------------	--



XII. FINANSOWANIE OŚWIATY

1. ŹRÓDŁA FINANSOWANIA ZADAŃ OŚWIATOWYCH

TABELA 48. Źródła finansowania zadań oświatowych

Lp.	WYSZCZEGÓLNIENIE	2023 r.		2024 r.		2025 r. (wg stanu na 30.06.2025 r.)		
		Wartość	Struktura dochodów	Wartość	Struktura dochodów	Plan dochodów	Wykonanie I półrocza	Struktura dochodów
1.	2.	3.	4.	5.	6.	7.	8.	9.
I.	Subwencja oświatowa/potrzeby oświatowe*	63 917 187,00	92,5%	85 430 227,00	92%	86 979 591,00	43 489 795,50	96%
II.	Celowe dotacje bieżące, w tym:	1 395 539,63	2,0%	2 094 499,49	2,0%	1 480 573,90	783 191,61	2,0%
1.	<i>-zadania współfinansowane z budżetu UE</i>	684 476,74	x	877 382,23	x	697 382,29	0,00	x
III.	Celowe dotacje inwestycyjne, w tym:	1 135 000,00	1,6%	4 250 000,00	5,0%	2 905 836,00	536 425,00	1,0%
1.	<i>-dotacja na obiekty sportowe z Funduszu Rozwoju Kultury Fizycznej</i>	1 000 000,00	x	200 000,00	x	768 500,00	536 425,00	x
IV.	Pozostałe dochody, w tym:	2 664 816,17	3,9%	1 413 159,16	1,0%	983 111,00	585 579,74	1,0%
v.	RAZEM DOCHODY	69 112 542,80	100,0%	93 187 885,65	100,0%	92 349 111,90	45 394 991,88	100,0%

Objaśnienia: * dotyczy roku 2025

**2. WYDATKI SZKÓŁ I PLACÓWEK**

TABELA 49. Wydatki na oświatę

Lp.	WYSZCZEGÓLNIENIE	2023 r.		2024 r.		2025 r. (wg stanu na 30.06.2025r.)		
		Wartość	Struktura wydatków	Wartość	Struktura wydatków	Plan wydatków	Wykonanie I półrocza	Struktura wydatków
1.	2.	3.	4.	5.	6.	7.	8.	9.
1.	Wydatki bieżące	80 842 919,03	93,9%	103 993 823,28	95,0%	104 410 842,35	59 839 752,66	98,0%
2.	Wydatki majątkowe	5 255 245,29	6,1%	5 175 275,58	5,0%	4 117 359,24	1 063 011,24	2,0%
3.	WYDATKI OGÓŁEM	86 098 164,32	100,0%	109 169 098,86	100,0%	108 528 201,59	60 902 763,90	100,0%
4.	Różnica między dochodami ogółem a wydatkami ogółem	(-) 16 985 621,52	x	(-) 15 981 213,21	x	(-) 16 179 089,69	(-) 15 507 772,02	x

Opracowanie:

Iwona Kozioł
Aleksandra Stróż
Maria Pędłowska
Marta Lebioda
Aleksandra Kulińska
Bożena Karlik