



***Informacja
o stanie realizacji zadań oświatowych
za rok szkolny 2023/2024***

październik 2024



SPIS TREŚCI

I. Wstęp	str. 3
II. Objaśnienia skrótów	str. 4
III. Sieć szkół i placówek	str. 5
1. Wykaz szkół i placówek	str. 5
2. Uczniowie i oddziały	str. 7
IV. Rekrutacja do szkół	str. 10
1. Zadania rekrutacyjne	str. 10
V. Kadra pracownicza	str. 16
1. Nauczyciele wg stopnia awansu zawodowego	str. 16
2. Nauczyciele - informacje	str. 17
3. Doskonalenie zawodowe	str. 18
4. Nagrody Starosty dla nauczycieli	str. 19
5. Pracownicy niepedagogiczni	str. 20
VI. Proces nauczania i wyrównywanie szans edukacyjnych	str. 21
1. Egzamin maturalny	str. 21
2. Egzamin zawodowy	str. 30
3. Oddziały sportowe	str. 34
4. Oddziały wojskowe	str. 35
5. Innowacje pedagogiczne	str. 35
6. Stypendia edukacyjne	str. 36
7. Projekty edukacyjne	str. 37
8. Pomoc uczniom ze specjalnymi potrzebami edukacyjnymi	str. 41
VII. Organizacja i funkcjonowanie Poradni Psychologiczno-Pedagogicznej w Stalowej Woli	str. 44
VIII. Organizacja i funkcjonowanie Zespołu Placówek Oświatowo- Wychowawczych w Stalowej Woli	str. 53
IX. Wyniki nadzoru pedagogicznego	str. 56
X. Szkoły i placówki niepubliczne	str. 58
XI. Inwestycje w jednostkach oświatowych	str. 62
XII. Finansowanie oświaty	str. 69



I. WSTĘP

Art. 11 ust. 7 ustawy z dnia 14 grudnia 2016 r. Prawo oświatowe (tj. Dz. U. z 2024 r., poz. 737 z późn.zm.) stanowi: „Organ wykonawczy jednostki samorządu terytorialnego, terminie do dnia 31 października, przedstawia organowi stanowiącemu jednostki samorządu terytorialnego informację o stanie realizacji zadań oświatowych tej jednostki za poprzedni rok szkolny, w tym o wynikach:

- 1) egzaminu ósmoklasisty, egzaminu maturalnego i egzaminu zawodowego, z uwzględnieniem działań podejmowanych przez szkoły nakierowanych na kształcenie uczniów ze specjalnymi potrzebami edukacyjnymi, w szkołach tych typów, których prowadzenie należy do zadań własnych jednostki samorządu terytorialnego;
- 2) nadzoru pedagogicznego sprawowanego przez kuratora oświaty lub właściwego ministra w szkołach i placówkach tych typów i rodzajów, których prowadzenie należy do zadań własnych jednostki samorządu terytorialnego”.

Prezentowana informacja o stanie realizacji zadań oświatowych zawiera dane za rok szkolny 2023/2024, które zostały pozyskane z Systemu Informacji Oświatowej, Okręgowej Komisji Egzaminacyjnej w Krakowie, informacji z jednostek oświatowych prowadzonych przez Powiat Stalowowolski oraz opracowań własnych Wydziału Budżetu i Finansów, Wydziału Inwestycji i Mienia Powiatu oraz Wydziału Edukacji Starostwa Powiatowego w Stalowej Woli.



II. OBJAŚNIENIA SKRÓTÓW STOSOWANYCH W TREŚCI

I LO – I Liceum Ogólnokształcące im. Komisji Edukacji Narodowej

ZS 1 – Zespół Szkół Nr 1 im. gen. W. Sikorskiego

ZS 2 – Zespół Szkół Nr 2 im. T. Kościuszki

ZS 3 – Zespół Szkół Nr 3 im. Króla Jana III Sobieskiego

CEZ – Centrum Edukacji Zawodowej

ZS 6 – Zespół Szkół Nr 6 Specjalnych

CKZiU – Centrum Kształcenia Zawodowego i Ustawicznego

MSP – Medyczna Szkoła Policealna im. H. Chrzanowskiej

ZPO-W – Zespół Placówek Oświatowo-Wychowawczych

PPP – Poradnia Psychologiczno-Pedagogiczna

LO – liceum ogólnokształcące

T – technikum

BS I st. – branżowa szkoła I stopnia

BS II st. - branżowa szkoła II stopnia

Szk. Pol.– szkoła policealna

SPS – szkoła podstawowa specjalna

SPP – szkoła przysposabiająca do pracy



III. SIEĆ SZKÓŁ I PLACÓWEK

1. WYKAZ SZKÓŁ I PLACÓWEK

W roku szkolnym 2023/2024 Powiat Stalowowolski był organem prowadzącym dla 10 jednostek oświatowych:

- 1) *I Liceum Ogólnokształcące im. Komisji Edukacji Narodowej*
- 2) *Zespół Szkół Nr 1 im. gen. Władysława Sikorskiego*, w skład którego wchodzi szkoły:
 - III Liceum Ogólnokształcące
 - Technikum Nr 1
 - Branżowa Szkoła I stopnia Nr 1
- 3) *Zespół Szkół Nr 2 im. Tadeusza Kościuszki*, w skład którego wchodzi szkoły:
 - II Liceum Ogólnokształcące
 - Technikum Nr 2
 - Branżowa Szkoła I stopnia Nr 2
 - Branżowa Szkoła II stopnia Nr 2
 - Szkoła Policealna Nr 2
- 4) *Zespół Szkół Nr 3 im. Króla Jana III Sobieskiego*, w skład którego wchodzi szkoły:
 - Technikum Nr 3
 - Branżowa Szkoła I stopnia Nr 3
 - Branżowa Szkoła II stopnia Nr 3
 - Szkoła Policealna Nr 1
- 5) *Centrum Edukacji Zawodowej w Stalowej Woli*, w skład którego wchodzi szkoły:
 - Technikum Nr 4
 - Branżowa Szkoła I stopnia Nr 4
 - Branżowa Szkoła II stopnia Nr 4oraz placówka:
 - Centrum Kształcenia Zawodowego Nr 2
- 6) *Zespół Szkół Nr 6 Specjalnych*, w skład którego wchodzi szkoły:
 - Publiczna Szkoła Podstawowa Nr 8 Specjalna im. Księdza Jana Twardowskiego
 - Branżowa Szkoła I stopnia Specjalna im. Księdza Jana Twardowskiego
 - Szkoła Specjalna Przystosowująca do Pracy im. Księdza Jana Twardowskiego



7) *Centrum Kształcenia Zawodowego i Ustawicznego*, w skład którego wchodzi:

- IV Liceum Ogólnokształcące dla Dorosłych
- Szkoła Policealna Nr 3
- Branżowa Szkoła II stopnia Nr 1
- Szkoła Podstawowa dla Dorosłych
- Centrum Kształcenia Zawodowego Nr 1

8) *Medyczna Szkoła Policealna im. Hanny Chrzanowskiej*

9) *Poradnia Psychologiczno-Pedagogiczna*

10) *Zespół Placówek Oświatowo-Wychowawczych*, w skład którego wchodzi:

- Bursa Międzyszkolna
- Szkolne Schronisko Młodzieżowe



2. UCZNIOWIE I ODDZIAŁY

W roku szkolnym 2023/2024 w szkołach prowadzonych przez Powiat Stalowowski było 215 oddziałów, w których kształciło się 4 765 uczniów i słuchaczy.

Zestawienie ilości oddziałów oraz uczniów i słuchaczy przedstawia TABELA 1 i TABELA 2.



TABELA 1. Ilość oddziałów

szkoła	Typ szkoły													RAZEM
	LO				T					BS I st			BS II st	
	Klasa													
	I	II	III	IV	I	II	III	IV	V	I	II	III	IV	
I LO	10	9	7	7	-	-	-	-	-	-	-	-	-	33
ZS 1	8	9	4	5	1	1	1	1	1	1	1	1	-	34
ZS 2	2	1	1	1	6	6	5	6	5	1	1	1	1	37
ZS 3	-	-	-	-	6	4	5	5	4	2	2	1	-	29
CEZ	-	-	-	-	6	5	5	4	5	2	2	1	-	30
RAZEM	20	19	12	13	19	16	16	16	15	6	6	4	1	163
ZS 6	SPS - 27							SPP - 4						31
OGÓŁEM szkoły dla młodzieży													194	
Szkoly dla dorosłych														
szkoła/klasa	LO dla dorosłych				Szk. polic.									
	I	II	III	IV	I	II								
CKZiU	1	2	2	2	2	2							11	
MSP	-	-	-	-	6	4							10	
RAZEM	1	2	2	2	8	6							21	
OGÓŁEM- szkoły prowadzone przez Powiat Stalowowolski													215	

TABELA 2. Ilość uczniów/słuchaczy

szkoła	Typ szkoły													RAZEM
	LO				T					BS I st			BS II st	
	Klasa													
	I	II	III	IV	I	II	III	IV	V	I	II	III	IV	
I LO	279	279	182	188	-	-	-	-	-	-	-	-	-	928
ZS 1	222	214	127	138	33	35	32	31	28	26	33	27	-	946
ZS 2	47	35	28	22	166	161	108	129	105	17	35	27	22	902
ZS 3	-	-	-	-	172	107	104	139	82	53	48	19	-	724
CEZ	-	-	-	-	143	117	103	91	96	42	51	33	-	676
RAZEM	548	528	337	348	514	420	347	390	311	138	167	106	22	4 176
ZS 6	SPS - 103							SPP - 19						122
OGÓŁEM szkoły dla młodzieży													4 298	
Szkoly dla dorosłych														
	LO dla dorosłych				Szk. polic.									
	I	II	III	IV	I	II								
CKZiU	20	77	66	49	61	40							313	
MSP	-	-	-	-	112	42							154	
RAZEM	20	77	66	49	173	82							467	
OGÓŁEM- szkoły prowadzone przez Powiat Stalowowolski													4 765	

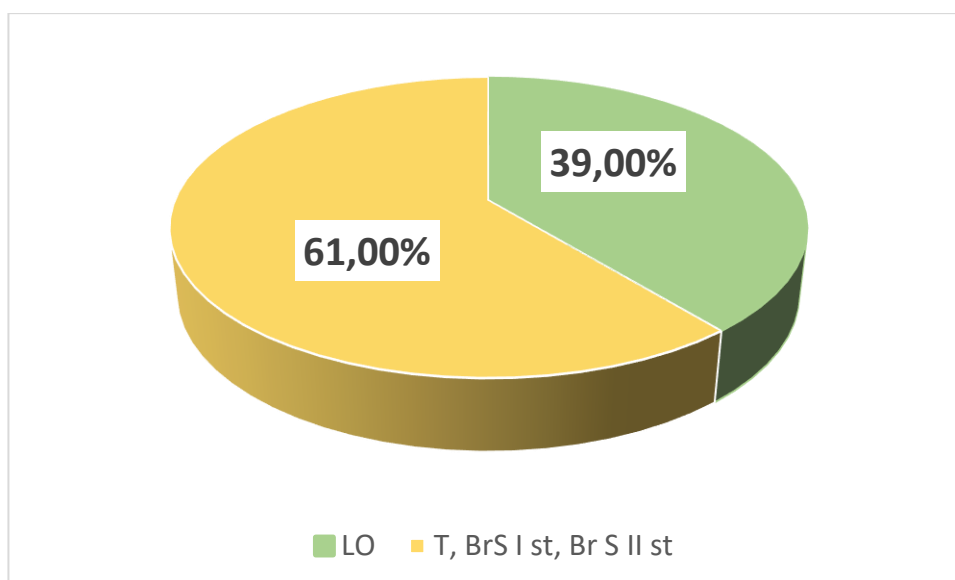


W roku szkolnym 2023/2024 - 39% ogółu oddziałów dla młodzieży stanowiły oddziały liceum ogólnokształcącego, a 61% oddziały technikum, branżowej szkoły I-go stopnia i branżowej szkoły II-go stopnia (TABELA 3 i WYKRES 1), co potwierdza duże zainteresowanie młodzieży szkołami zawodowymi poprzez różnorodność oferty kształcenia zawodowego.

TABELA 3. Ilość oddziałów z podziałem na licea ogólnokształcące i szkoły zawodowe.

Typ szkoły	Ilość oddziałów	%
LO	64	39%
T, BS I st., BR II st.	99	61%
RAZEM	163	100%

WYKRES 1. Procentowy udział oddziałów w liceach ogólnokształcących i szkołach zawodowych.





IV. REKRUTACJA DO SZKÓŁ

1. ZADANIA REKRUTACYJNE

Zestawienie zadań rekrutacyjnych w szkołach dla młodzieży w roku szkolnym 2023/2024 przedstawia TABELA 4.

TABELA 4. Ilość oddziałów klas pierwszych - plan a realizacja
SZKOŁY DLA MŁODZIEŻY

szkoła	LO		Tech		BS I st		BS II st		RAZEM	
	plan	realizacja	plan	realizacja	plan	realizacja	plan	realizacja	plan	realizacja
I LO	10	10	-	-	-	-	-	-	10	10
ZS 1	8	8	1	1	1	1	-	-	10	10
ZS 2	2	2	6	6	2	1	-	1	10	10
ZS 3	-	-	5	6	2	2	-	-	7	8
CEZ	-	-	7	6	1	2	-	-	8	8
OGÓŁEM	20	20	19	19	6	6	-	1	45	46

Ilość oddziałów klas pierwszych – *podsumowanie*

Utworzono:

- 20 oddziałów w liceach ogólnokształcących (plan - 20)
- 19 oddziałów w technikach (plan – 19)
- 6 oddziałów w szkole branżowej I stopnia (plan - 6)
- 1 oddział w szkole branżowej II stopnia (plan – 0)

RAZEM – 46 oddziałów (plan – 45)



1) Oddziały wg typów szkół

W roku szkolnym 2023/2024 do szkół dla młodzieży prowadzonych przez Powiat Stalowowolski zaplanowano utworzenie 45 i utworzono 46 oddziałów, w tym 20 oddziałów liceum ogólnokształcącego, 19 oddziałów technikum, 6 oddziałów branżowej szkoły I stopnia oraz 1 oddział branżowej szkoły II stopnia.

Ilość oddziałów klas pierwszych w szkołach zawodowych (technikum, branżowa szkoła I stopnia, branżowa szkoła II stopnia) wynosi 26, co stanowi 57% ogółu oddziałów klas pierwszych, a ilość oddziałów w liceum ogólnokształcącym wynosi 20, tj. 43% (WYKRES 2).

WYKRES 2





2) Oddziały, których utworzono **więcej** niż planowano

I LO - matematyka, geografia, j. angielski, - z 1 na 2

ZS1

LO

- j. angielski, j. polski, wos - z 1 na 1½

- matematyka, biznes i zarządzanie, j. angielski – z ½ na 1

ZS 2

T

- technik logistyki z 1 na 1½

- technik eksploatacji portów i terminali z ½ na 1

BS II st

- technik robót wykończeniowych w budownictwie – z 0 na 1

ZS 3

T

- technik spedytor – z ½ na 1

- technik żywienia i usług gastronomicznych – z ½ na 1

- technik fotografii i multimedków – z 1 na 1½

CEZ

BS I st

- mechanik pojazdów samochodowych – z 1/3 na 1/2

- kierowca mechanik – z 1/3 na 1/2

- operator obrabiarek skrawających – z 1/3 na 1

3) Oddziały, których **nie utworzono**

I LO – matematyka, wos, geografia

ZS 1

LO – geografia, wos, j.angielski

ZS 2

BS I st - murarz - tynkarz

CEZ

T - technik mechanik



4) Porównanie ilości uczniów klas pierwszych - plan naboru a aneks nr 1

TABELA 5.

szkoła	Ilość uczniów wg	
	planu	aneksu nr 1
I LO	300	279
ZS 1	296	281
ZS 2	282	252
ZS 3	202	225
CEZ	236	185
OGÓŁEM	1 316	1 222

5) Ilość uczniów w klasach pierwszych w typach szkół (wg aneksów nr 1)

Szkoły dla młodzieży

TABELA 6.

szkoła	LO	T	BS I st	BS II st	RAZEM
I LO	279	-	-	-	279
ZS 1	222	33	26	-	281
ZS 2	47	166	17	22	252
ZS 3	-	172	53	-	225
CEZ	-	143	42	-	185
OGÓŁEM	548	514	138	22	1 222



6) Uczniowie klas pierwszych z różnych powiatów i gmin

TABELA 7.

powiat	gmina	liczba uczniów	
Janowski	Potok Wielki	8	9
	Janów Lubelski	1	
Kolbuszowski	Dzikowiec	2	2
Kraśnicki	Annopol	7	18
	Gościeradów	2	
	Szastarka	1	
	Trzydnik Duży	8	
Leżajski	Nowa Sarzyna	1	1
Łańcucki	Czarna	1	1
Opolski	Opole Lubelskie	1	1
Nizański	Harasiuki	6	175
	Jarocin	9	
	Krzyszów	2	
	Jeżowe	12	
	Nisko	81	
	Rudnik nad Sanem	22	
	Ulanów	43	
Stalowowolski	Bojanów	82	889
	Pysznica	111	
	Radomyśl nad Sanem	61	
	Stalowa Wola	489	
	Zaklików	45	
	Zaleszany	101	
Staszowski	Staszów	1	1
Tarnobrzeski	Gorzyce	19	43
	Grębów	23	
	Tarnobrzeg	1	
OGÓŁEM	1 140 uczniów		

Ogółem spoza powiatu stalowowolskiego – 251 uczniów (22%)



7) Szkoły dla dorosłych - rekrutacja

TABELA 8.

szkoła	Liczba oddziałów klas pierwszych w typach szkół						Razem oddziałów	
	LO/d		Szk. Polic.		BS Szk II st		plan	realizacja
	plan	realizacja	plan	realizacja	plan	realizacja		
CKZiU	1	1+1*	2	2	-	-	3	4
Med. Sz.Pol.	-	-	6	5	-	-	6	5
RAZEM	1	2	8	7	-	-	9	9

* oddział klasy II liceum ogólnokształcącego dla dorosłych po szkole branżowej I st.

8) Ilość słuchaczy w klasach pierwszych w typach szkół (wg aneksów nr 1)

TABELA 9.

szkoła	LO dla dorosłych	Sz Pol	RAZEM
CKZiU	20	61	81
Med. Szk. Pol.	-	112	112
OGÓŁEM	20	173	193

9) Podsumowanie

REALIZACJA NABORU

Oddziały młodzieżowe	46
Oddziały dla dorosłych	9
RAZEM	55
Ilość uczniów	1 222
Ilość słuchaczy	193
RAZEM	1 415



V. KADRA PRACOWNICZA

1. NAUCZYCIELE WG STOPNIA AWANSU ZAWODOWEGO

W roku szkolnym 2023/2024 w szkołach i placówkach prowadzonych przez Powiat Stalowowolski zatrudnionych było 560 nauczycieli, w tym 34 nauczycieli początkujących, 31 kontraktowych, 78 mianowanych i 409 nauczycieli, którzy posiadają stopień nauczyciela dyplomowanego. Ponadto było zatrudnionych 8 nauczycieli, którzy nie posiadali stopnia awansu zawodowego. Wszyscy nauczyciele byli zatrudnieni na 641,25 etatach (TABELA 10).

TABELA 10. Nauczyciele wg stopnia awansu zawodowego

szkoła/ placówka	ilość etatów przeliczeniowych	ilość n-li	Liczba nauczycieli									
			w tym									
			początkujących		kontraktowych		mianowanych		dyplomowanych		bez stopnia	
ilość	%	ilość	%	ilość	%	ilość	%	ilość	%			
I LO	85,62	76	2	2,63	2	2,63	12	15,8	59	77,62	1	1,32
ZS 1	92,36	81	14	17,3	-	-	9	11,1	57	70,37	1	1,23
ZS 2	121,08	94	2	2,13	5	5,32	13	13,83	74	78,72	-	-
ZS 3	84,02	69	2	2,9	4	5,8	3	4,3	60	87,0	-	-
CEZ	102,14	90	4	4,44	4	4,44	9	10,0	73	81,12	-	-
ZS 6	79,93	64	4	6,25	7	10,94	20	31,25	30	46,88	3	4,68
CKZiU	19,75	25	-	-	3	12,0	1	4,0	21	84,0	-	-
MSP	11,6	19	-	-	2	10,53	5	26,3	9	47,37	3	15,8
ZPO-W	11	11	2	18,2	1	9,1	-	-	8	72,7	-	-
PPP	33,75	31	4	13,0	3	9,7	6	19,3	18	58,0	-	-
RAZEM	641,25	560	34	6,1	31	5,5	78	14,0	409	73,0	8	1,4



2. NAUCZYCIELE - informacje

W roku szkolnym 2023/2024 w szkołach i placówkach prowadzonych przez Powiat Stalowowolski zatrudnionych było 107 nauczycieli w niepełnym wymiarze godzin – wg aneksu 1. Spośród zatrudnionych nauczycieli, 16 przebywało na urlopie dla poratowania zdrowia (TABELA 11).

TABELA 11. Informacja o nauczycielach

szkoła/placówka	Liczba nauczycieli		
	niepełnozatrudnionych wg aneksu 1	którzy przebywali na urlopie dla poratowania zdrowia	którzy uzyskali stopień nauczyciela mianowanego
I LO	17	3	-
ZS 1	14	1	-
ZS 2	20	1	2
ZS 3	4	2	3
CEZ	15	4	2
CKZIU	14	1	1
MSP	13	-	-
ZS 6	6	3	4
ZPO-W	-	-	1
PPP	4	1	1
OGÓŁEM	107	16	14



3. DOSKONALENIE ZAWODOWE

W uchwale budżetowej uwzględnione są środki na dofinansowanie form doskonalenia zawodowego. W 2023 r. była to kwota 289 910,00 zł (po korekcie 232 500,00 zł), z której jednostki oświatowe wykorzystały 166 090,22 zł. Natomiast na rok 2022 planowane środki to kwota 218 693,00 zł. Szczegółowe wykorzystanie środków finansowych z przeznaczeniem na dofinansowanie form doskonalenia zawodowego w poszczególnych jednostkach oświatowych w 2023 r. oraz planowane środki na 2024 r. przedstawia TABELA 12.

TABELA 12. Środki przeznaczone na dofinansowanie form doskonalenia zawodowego nauczycieli w 2023 r. i 2024 r. oraz ich wykorzystanie w 2023 r.

Jednostka	2023 r.				2024 r.
	Planowane środki finansowe	Korekta planu finansowego	Wykorzystanie środków finansowych	Różnica (3-4)	Planowane środki finansowe
1	2	3	4	5	6
I LO	34 000,00	11 751,00	11 750,60	0,40	40 000,00
ZS 1	38 000,00	38 000,00	37 999,50	0,50	44 000,00
ZS 2	39 000,00	19 894,00	19 893,65	0,35	48 000,00
ZS 3	37 000,00	21 000,00	20 979,50	20,50	45 000,00
CEZ	39 000,00	39 000,00	38 993,70	6,30	48 000,00
ZS 6	51 120,00	51 120,00	51 019,27	100,73	57 500,00
CKZiU	12 000,00	12 000,00	9 635,11	2 364,89	16 000,00
MSP	7 000,00	7 000,00	6 796,18	203,82	10 000,00
ZPO-W	6 000,00	6 000,00	5 260,00	740,00	7 000,00
PP-P	16 400,00	16 400,00	16 366,45	33,55	18 000,00
Starostwo Powiatowe - rezerwa	10 390,00	10 390,00	0,00	10 390,00	24 000,00
OGÓŁEM	289 910,00	232 555,00	218 693,96	13 861,04	357 500,00



4. NAGRODY STAROSTY DLA NAUCZYCIELI

TABELA 13. Nagrody Starosty dla nauczycieli 2023/2024

Szkoła/placówka	Ilość złożonych wniosków		Ilość przyznanych nagród	
	ogółem	w tym dla dyrektorów	ogółem	w tym dla dyrektorów
I LO	2	-	2	-
ZS 1	4	1	3	1
ZS 2	3	-	2	-
ZS 3	3	1	3	1
CEZ	2	-	2	-
ZS 6	2	-	2	-
CKZiU	2	1	2	1
MSP	1	-	1	-
PPP	1	-	1	-
ZPOW	1	-	-	-
RAZEM	21	3	18	3

W uchwale budżetowej na 2023 rok uwzględnione zostały środki w kwocie 72 000,00 zł, które były przeznaczone na nagrody Starosty dla 18 nauczycieli, każda w wysokości 4 000,00 zł brutto. Ilość złożonych wniosków oraz ilość przyznanych nagród przedstawia TABELA 13.



5. PRACOWNICY NIEPEDAGOGICZNI

TABELA 14. Ilość etatów pracowników niepedagogicznych

Jednostka	Ilość etatów pracowników niepedagogicznych
I LO	13,75
ZS 1	15
ZS 2	19
ZS 3	14
CEZ	18,25
ZS 6	10 + 22,75*
CKZiU	8,75
MSP	5,25
ZPO-W	14,50
PPP	7
OGÓŁEM	125,5 + 22,75*

Objaśnienia:

*etaty pomocy nauczyciela



VI. PROCES NAUCZANIA I WYRÓWNYWANIA SZANS EDUKACYJNYCH

1. EGZAMIN MATURALNY

W maju 2024 r. do egzaminu maturalnego w szkołach prowadzonych przez Powiat Stalowowolski przystąpiło 588 uczniów – tegorocznych absolwentów liceów ogólnokształcących i techników oraz 13 słuchaczy liceum ogólnokształcącego dla dorosłych. W liceach ogólnokształcących do egzaminu przystąpiło ogółem 330 uczniów i słuchaczy, w technikach 271 uczniów.

TABELA 15. Tegoroczni absolwenci, którzy przystąpili do egzaminu maturalnego w maju 2024 r. w szkołach prowadzonych przez Powiat Stalowowolski

szkoła	Przystąpiło do egzaminu maturalnego		
	LO	T	RAZEM
I LO	186	-----	186
ZS 1	116	25	141
ZS 2	15	85	100
ZS 3	-----	73	73
CEZ	-----	88	88
RAZEM	317	271	588
CKZiU	13	-----	13
OGÓŁEM	330	271	601

Uczniowie z Ukrainy:

- przystąpił – 1
- zdał – 1 (100%)



TABELA 16. Wyniki egzaminu maturalnego w szkołach dla młodzieży prowadzonych przez Powiat Stalowowolski – maj 2024 r.

Typ szkoły	Wyszczególnienie		Szkoła					Szkoły prowadzone przez Powiat Stalowowolski	Województwo Podkarpackie	Kraj
			I LO	ZS 1	ZS 2	ZS 3	CEZ			
LO	Ilość uczniów, którzy przystąpili do egzaminu		186	116	15	-	-	317	8 490	148 779
	Uczniowie, którzy zdali egzamin maturalny	Ilość	181	98	14	-	-	293	7 677	131 824
		%	97,3	84,5	93,3	-	-	92,4	90,4	88,6
	Ilość uczniów, którzy mają możliwość zdawania egzaminu poprawkowego		5	13	1	-	-	19	572	11 307
T	Ilość uczniów, którzy przystąpili do egzaminu		-	25	85	73	88	271	6 195	95 678
	Uczniowie, którzy zdali egzamin maturalny	Ilość	-	19	64	57	66	206	4 745	74 756
		%	-	76	75,3	78,1	75	76	76,6	78,1
	Ilość uczniów, którzy mają możliwość zdawania egzaminu poprawkowego		-	2	13	10	12	37	936	13 875
OGÓŁEM	Ilość uczniów, którzy przystąpili do egzaminu		186	141	100	73	88	588	14 716	245 966
	Uczniowie, którzy zdali egzamin maturalny	Ilość	181	117	78	57	66	499	12 395	206 842
		%	97,3	83	78	78,1	76	84,9	84,2	84,1
	Ilość uczniów, którzy mają możliwość zdawania egzaminu poprawkowego		5	15	14	10	12	56	1 517	25 585

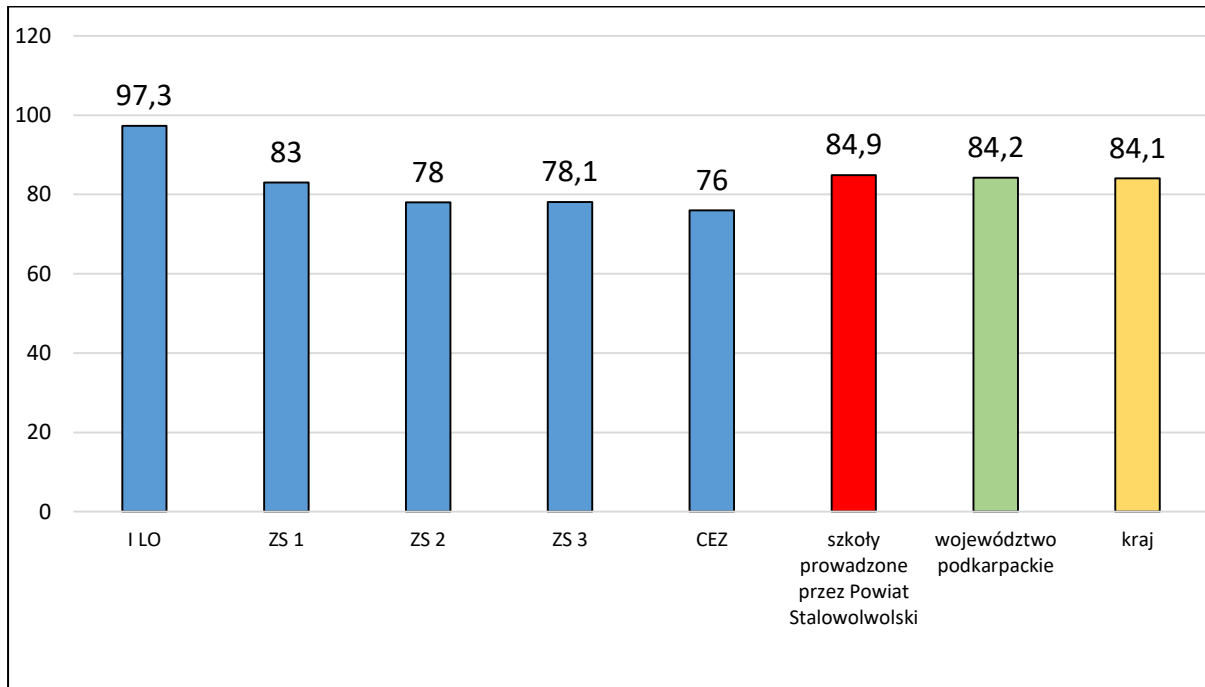


TABELA 17. Wyniki egzaminu maturalnego w liceum dla dorosłych w CKZiU – maj 2024 r.

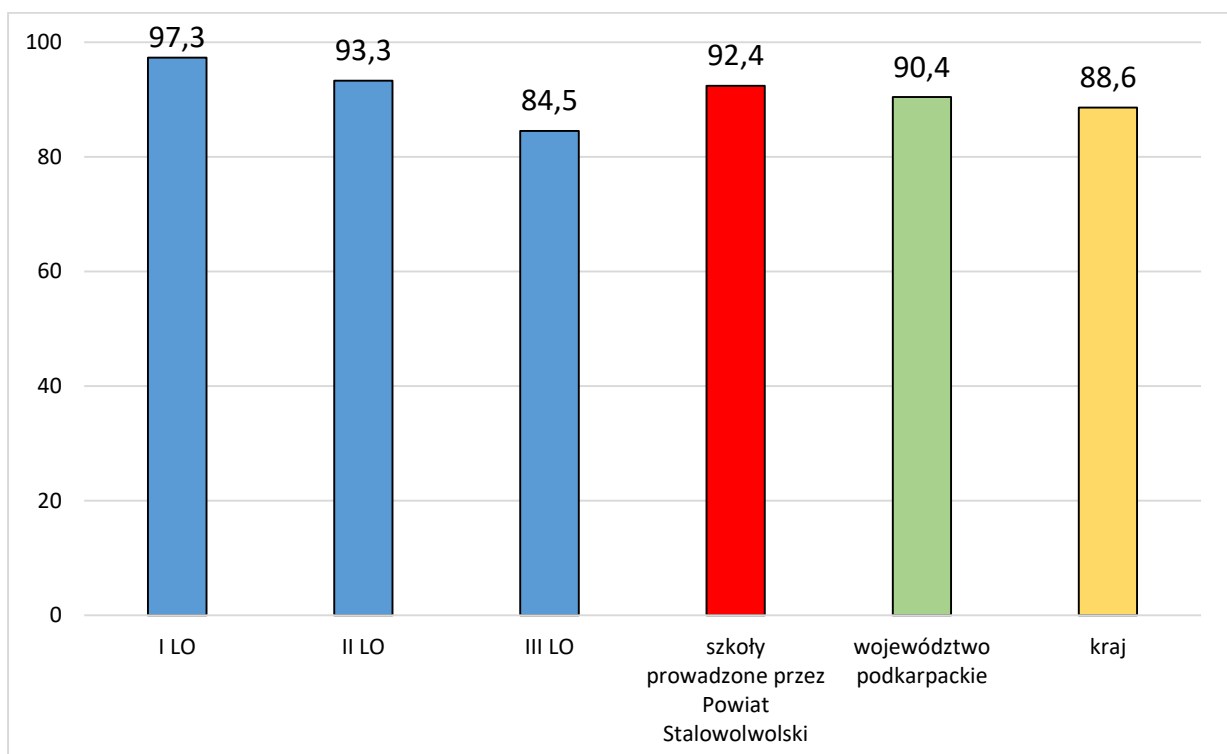
Typ szkoły	Wyszczególnienie		CKZiU
LO dla dorosłych	Ilość uczniów, którzy przystąpili do egzaminu		13
	Uczniowie, którzy zdali egzamin maturalny	Ilość	3
		%	23,1
	Ilość uczniów, którzy mają możliwość zdawania egzaminu poprawkowego		4
OGÓŁEM	Ilość uczniów, którzy przystąpili do egzaminu		13
	Uczniowie, którzy zdali egzamin maturalny	Ilość	3
		%	23,1
	Ilość uczniów, którzy mają możliwość zdawania egzaminu poprawkowego		4



WYKRES 3. Zdawalność egzaminu maturalnego **ogółem** (%)



WYKRES 4. Zdawalność egzaminu maturalnego w **liceach ogólnokształcących** (%)





WYKRES 5. Zdawalność egzaminu maturalnego w **technikach** (%)

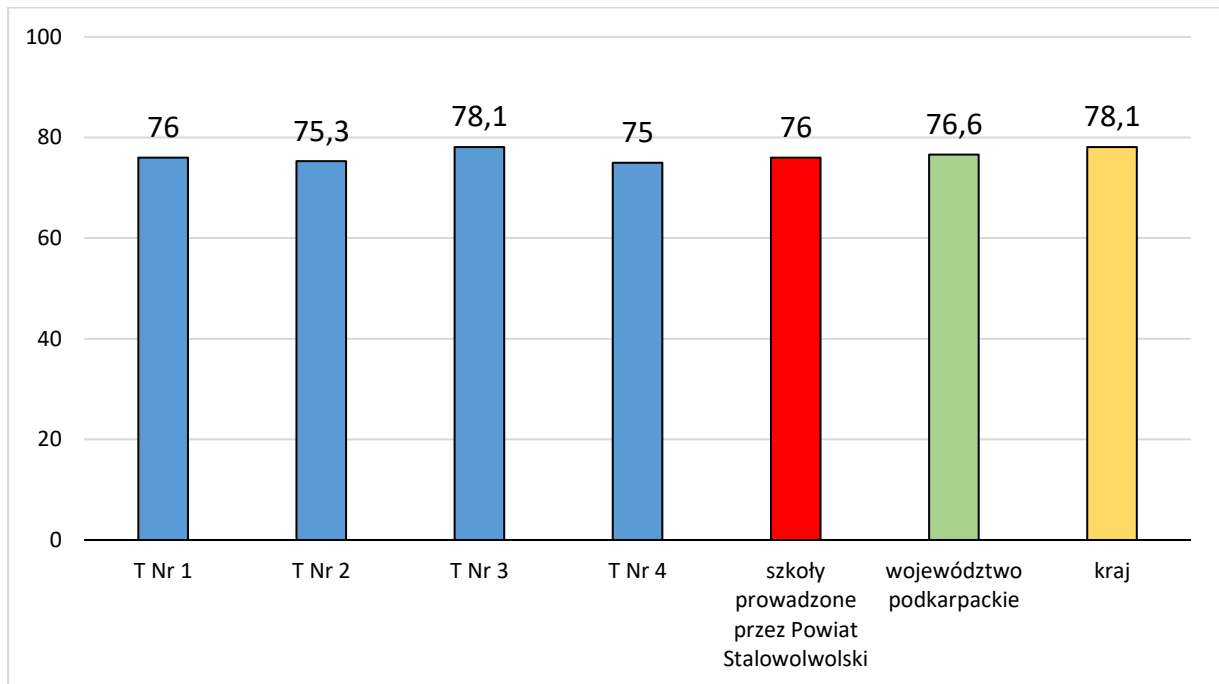




TABELA 18. Zdawalność egzaminu maturalnego w **wybranych powiatach**

Powiat	Ilość zdających	Zdało	Zdawalność w %
nizański	246	197	80
tarnobrzeski	108	78	72
m. Tarnobrzeg	604	537	89
mielecki	1002	878	88
kolbuszowski	216	168	78
stalowowolski	805	708	88

WYKRES 6. Zdawalność egzaminu maturalnego w **wybranych powiatach (%)**

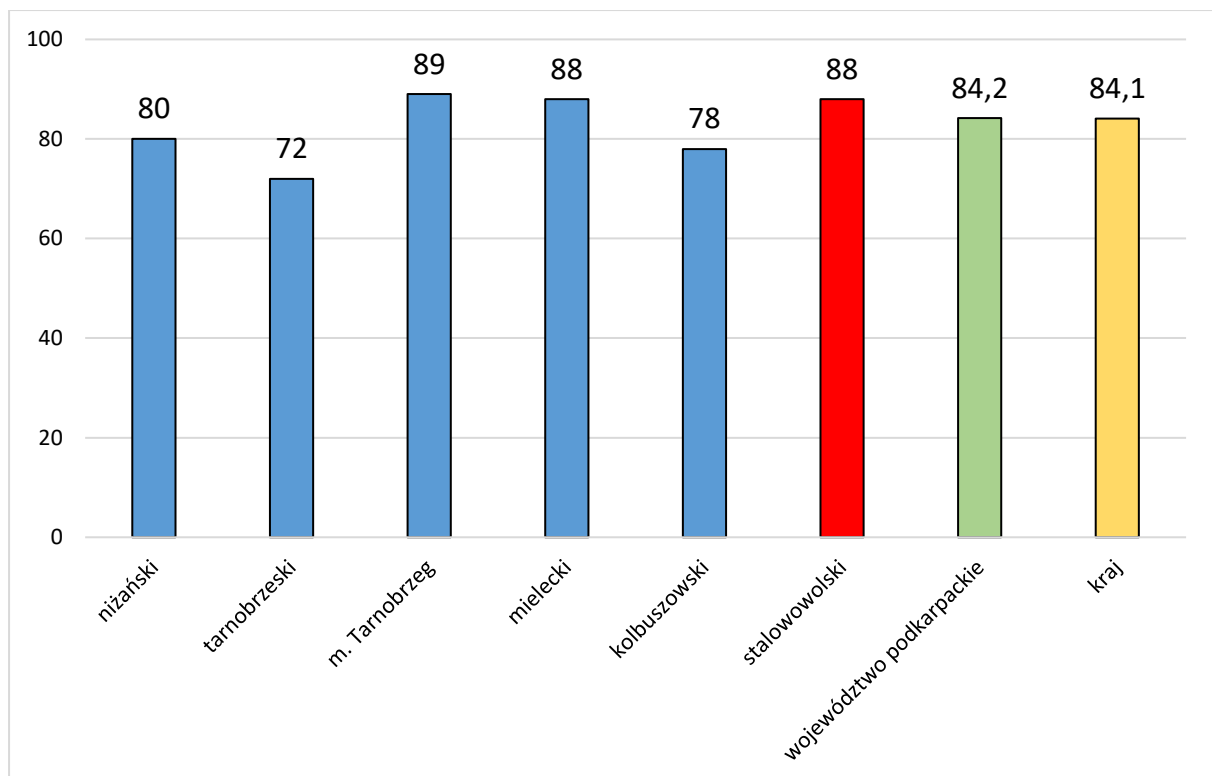




TABELA 19. Zdawalność egzaminu maturalnego w liceach ogólnokształcących z terenu Powiatu Stalowowolskiego

Szkoła	Ilość zdających	Zdało	Zdawalność w %
Samorządowe LO	187	187	100
Społeczne LO	3	3	100
Katolickie LO	20	20	100
Zaklików LO	----	----	----
I LO	186	181	97,3
III LO w ZS 1	116	98	84,5
II LO w ZS 2	15	14	93,3

WYKRES 7. Zdawalność egzaminu maturalnego w liceach ogólnokształcących z terenu Powiatu Stalowowolskiego

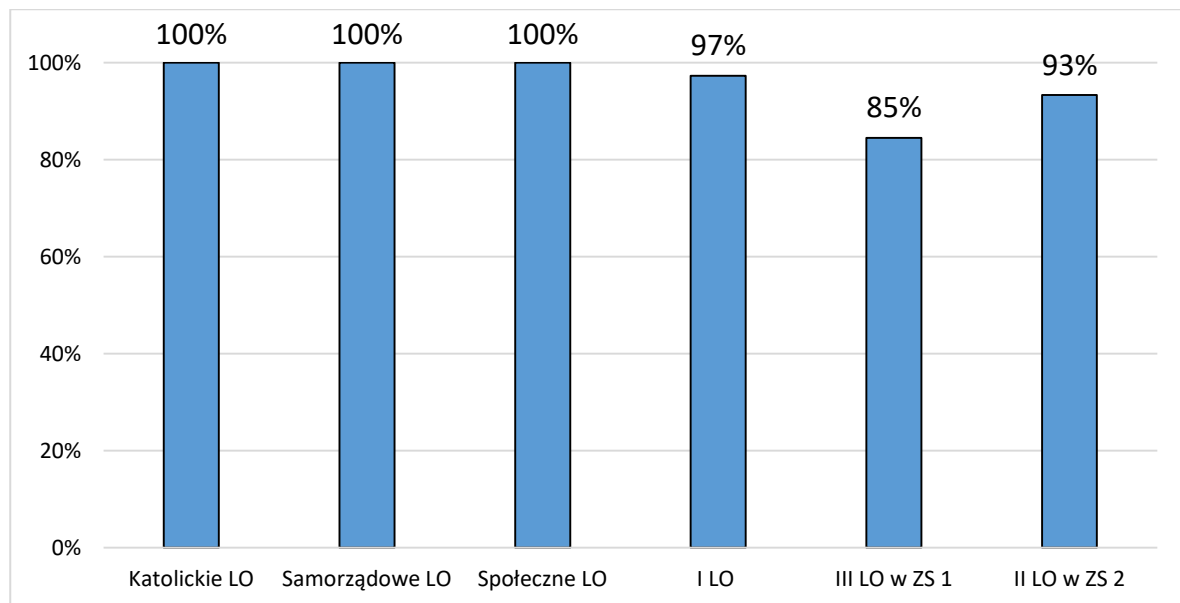




TABELA 20. Wyniki egzaminu maturalnego w szkołach dla młodzieży prowadzonych przez Powiat Stalowowolski w latach 2018/2019 - 2023/2024 (termin główny - sesja majowa) - %

Szkoła	Ogółem (szkoły prowadzone przez Powiat Stalowowolski)						LO						T					
	2018/ 2019	2019/ 2020	2020/ 2021	2021 /2022	2022/ 2023	2023/ 2024	2018/ 2019	2019 /2020	2020/ 2021	2021 /2022	2022/ 2023	2023/ 2024	2018/ 2019	2019 /2020	2020/ 2021	2021/ 2022	2022/ 2023	2023/ 2024
ZSO/I LO	97,1	96,4	98,2	99	98,1	97,3	97,1	96,4	98,2	99	98,1	97,3	-----	-----	-----	-----	-----	-----
ZSP 1/ZS 1	57	56,5	67	75	72,5	83	57,4	54,2	63,9	73	75,7	84,5	55,6	61,5	71,4	88	61,3	76
ZSP 2/ZS 2	74	63,2	67,9	75	84,1	78	88	94,1	89,5	84	93,3	93,3	71,6	60	64,4	73	82,9	75,3
ZSP 3/ZS 3	72,4	61,4	61	77	73,5	78,1	-----	-----	-----	-----	-----	-----	72,4	61,4	61	77	73,5	78,1
CEZ	56,6	55,7	60,4	64	77,4	76	-----	-----	-----	-----	-----	-----	56,6	55,7	60,4	64	77,4	75
Szkoły prowadzone przez Powiat Stalowowolski	76,8	72,5	76,2	81	83,6	84,9	88,4	88,5	90,7	91	90,7	92,4	65,8	59,1	63,3	71	76,7	76

najwyższy wynik

najwyższy wynik

najwyższy wynik



TABELA 21. Wyniki egzaminu maturalnego w szkołach dla młodzieży prowadzonych przez Powiat Stalowowolski – ostateczne (po wszystkich sesjach) 2024 r.

Typ szkoły	Wyszczególnienie		szkoła					Ogółem szkoły prowadzone przez Powiat Stalowowolski	Województwo podkarpackie	Kraj
			I LO	ZS 1	ZS 2	ZS 3	CEZ			
LO	Ilość uczniów, którzy przystąpili do egzaminu		186	116	15	-	-	317	8 507	149 576
	Uczniowie, którzy zdali egzamin maturalny	Ilość	184	108	15	-	-	307	7 957	138 387
		%	99	93	100	-	-	97	93,5	92,5
T	Ilość uczniów, którzy przystąpili do egzaminu		-	25	85	73	88	271	6 209	96 033
	Uczniowie, którzy zdali egzamin maturalny	Ilość	-	21	75	58	73	227	5 180	81 846
		%	-	84	88	79	83	84	83,4	85,2
OGÓŁEM	Ilość uczniów, którzy przystąpili do egzaminu		186	141	100	73	88	588	14 748	247 127
	Uczniowie, którzy zdali egzamin maturalny	Ilość	184	129	90	58	73	534	13 143	220 658
		%	99	91	90	79	83	91	89,1	89,3

TABELA 22. Wyniki egzaminu maturalnego w liceum ogólnokształcącym dla dorosłych w CKZiU – ostateczne (po wszystkich sesjach) 2024 r.

Typ szkoły	Wyszczególnienie		CKZiU
LO dla dorosłych	Ilość uczniów, którzy przystąpili do egzaminu		13
	Uczniowie, którzy zdali egzamin maturalny	Ilość	4
		%	31



2. EGZAMIN ZAWODOWY – WYNIKI

Egzamin zawodowy składa się z części pisemnej i części praktycznej.

Część pisemna jest przeprowadzana w formie testu pisemnego z wykorzystaniem elektronicznego systemu przeprowadzania egzaminu zawodowego – tj. przy komputerze.

Część pisemna trwa 60 minut i przeprowadzana jest w formie testu składającego się z 40 zadań zamkniętych zawierających cztery odpowiedzi do wyboru, z których tylko jedna odpowiedź jest prawidłowa.

Dla osób, które wymagają dostosowania warunków i formy przeprowadzania egzaminu, egzamin może odbyć się z wykorzystaniem arkusza egzaminacyjnego w postaci wydrukowanej.

Część praktyczna egzaminu zawodowego polega na wykonaniu zadania lub zadań egzaminacyjnych, których rezultatem jest wyrób, usługa lub dokumentacja.

Część praktyczna trwa nie krócej niż 120 minut i nie dłużej niż 240 minut i jest przeprowadzana w formie testu praktycznego, polegającego na wykonaniu przez zdającego zadania egzaminacyjnego zawartego w arkuszu egzaminacyjnym na stanowisku egzaminacyjnym. Czas trwania części praktycznej egzaminu zawodowego dla konkretnej kwalifikacji określony jest w informatorze. Dodatkowo na zapoznanie się z treścią zadania egzaminacyjnego zawartego w arkuszu egzaminacyjnym oraz z wyposażeniem stanowiska egzaminacyjnego zdający ma 10 minut, których nie wlicza się do czasu trwania części praktycznej egzaminu zawodowego.

Aby zdać egzamin zawodowy, należy uzyskać:

1. z części pisemnej – co najmniej 50% punktów możliwych do uzyskania (czyli minimum 20 punktów), oraz
2. z części praktycznej – co najmniej 75% punktów możliwych do uzyskania.

Wynik egzaminu zawodowego ustala i przekazuje komisja okręgowa.

Zdający, który zdał egzamin zawodowy w zakresie kwalifikacji wyodrębnionej w danym zawodzie, otrzymuje certyfikat kwalifikacji zawodowej, wydany przez komisję okręgową.

Osoba, która posiada certyfikaty kwalifikacji zawodowej potwierdzające wszystkie kwalifikacje wyodrębnione w danym zawodzie oraz posiada odpowiedni poziom wykształcenia, otrzymuje dyplom zawodowy. Do dyplomu zawodowego dołącza się Europass – Suplement do Dyplomu Zawodowego, który stanowi uzupełnienie informacji zawartych w dyplomie i ma za zadanie ułatwić ich lepsze zrozumienie, przede wszystkim przez pracodawców i instytucje zagraniczne.

Dyplomy i suplementy do dyplomów wydają okręgowe komisje egzaminacyjne.



TABELA 23. Wyniki egzaminów zawodowych w **TECHNIKUM**
– uzyskanie dyplomu zawodowego 2024

Szkoła	ZS 1	ZS 2	ZS 3	CEZ
Ilość uczniów, którzy ukończyli szkołę w roku szkolnym 2023/2024	28	104	82	94
Zawody:	Ilość uczniów, którzy otrzymali dyplomy w poszczególnych zawodach			
1. Technik mechatronik	15			
2. Technik pojazdów samochodowych	5			
<i>Ilość uczniów, którzy otrzymali dyplomy – ogółem</i>	20 (71%)			
1. Technik budownictwa		8		
2. Technik eksploatacji portów i terminali		6		
3. Technik logistyki		21		
4. Technik geodeta		13		
5. Technik grafiki i poligrafii cyfrowej		21		
6. Technik przemysłu mody		3		
7. Technik robót wykończeniowych w budownictwie		15		
<i>Ilość uczniów, którzy otrzymali dyplomy - ogółem</i>		87 (84%)		
1. Technik ekonomista			18	
2. Technik handlowiec			4	
3. Technik organizacji turystyki			20	
4. Technik żywienia i usług gastronomicznych			12	
5. Technik hotelarstwa			7	
6. Technik fotografii i multimedialności			11	
<i>Ilość uczniów, którzy otrzymali dyplomy - ogółem</i>			72 (88%)	
1. Technik usług fryzjerskich				6
2. Technik reklamy				7
3. Technik informatyk				7
4. Technik mechatronik				12
5. Technik pojazdów samochodowych				8
6. Technik mechanik				1
7. Technik programista				6
8. Technik elektryk				3
<i>Ilość uczniów, którzy otrzymali dyplomy - ogółem</i>				50 (53,2%)

TABELA 24. Wyniki egzaminu zawodowego w **BRANŻOWEJ SZKOLE I STOPNIA**
– uzyskanie dyplomu zawodowego 2024

Szkoła	ZS 1	ZS 2	ZS 3	CEZ
Ilość uczniów, którzy ukończyli szkołę w roku szkolnym 2023/2024	25	22	19	37
Zawody:	Ilość uczniów, którzy otrzymali dyplomy w poszczególnych zawodach			
1.Mechanik pojazdów samochodowych	7			
2.Cukiernik	3			
3.Fryzjer	10			
4.Kucharz	3			
5.Elektromechanik pojazdów samochodowych	2			
<i>Ilość uczniów, którzy otrzymali dyplomy – ogółem</i>	25 (100%)			
1.Monter zabudowy i robót wykończeniowych w budownictwie		13		
2.Murarz - tynkarz		5		
<i>Ilość uczniów, którzy otrzymali dyplomy - ogółem</i>		18 (82%)		
1.Kucharz			2	
2.Sprzedawca			2	
3.Fryzjer			11	
4.Cukiernik			2	
5.Mechanik pojazdów samochodowych			1	
<i>Ilość uczniów, którzy otrzymali dyplomy - ogółem</i>			18 (95%)	
1.Operator obrabiarek skrawających				3
2.Mechanik pojazdów samochodowych				13
3.Kierowca mechanik				1
<i>Ilość uczniów, którzy otrzymali dyplomy - ogółem</i>				17 (46%)

TABELA 25. Wyniki egzaminu zawodowego w **SZKOLE POLICEALNEJ Nr 3 w CKZiU**
– uzyskanie dyplomu zawodowego – absolwenci 2024

Ilość słuchaczy, którzy ukończyli szkołę w roku szkolnym 2023/2024	30
Zawody:	Ilość uczniów, którzy otrzymali dyplomy w poszczególnych zawodach
1.Technik bezpieczeństwa i higieny pracy	3
2.Technik usług kosmetycznych	17
<i>Ilość słuchaczy, którzy otrzymali dyplomy - ogółem</i>	20 (66,7%)



TABELA 26. Wyniki egzaminu zawodowego w **MEDYCZNEJ SZKOLE POLICEALNEJ**
– uzyskanie dyplomu zawodowego – absolwenci 2024

Ilość słuchaczy, którzy ukończyli szkołę w roku szkolnym 2023/2024	47
Zawody:	Ilość uczniów, którzy otrzymali dyplomy w poszczególnych zawodach
1. Technik elektroradiolog	4
2. Technik sterylizacji medycznej	8
3. Opiekun medyczny	13
4. Opiekunka dziecięca	10
5. Technik masażysta	12
<i>Ilość słuchaczy, którzy otrzymali dyplomy - ogółem</i>	47 (100%)



3. ODDZIAŁY SPORTOWE

W roku szkolnym 2023/2024 w szkołach funkcjonowało 6 oddziałów sportowych w ZS 2 oraz 1 oddział mistrzostwa sportowego w ZS 1 (TABELA 27).

TABELA 27. Oddziały sportowe 2023/2024

szkoła	typ szkoły/oddział/zawód	dyscypliny sportowe
ZS 1	III LO – klasa II - oddział mistrzostwa sportowego	- obowiązkowe zajęcia z wf - piłka nożna
ZS 2	II LO - klasa I	- obowiązkowe zajęcia z wf - judo - strzelectwo sportowe - pływanie - piłka nożna
	II LO – klasa II	- obowiązkowe zajęcia z wf - judo - strzelectwo sportowe - pływanie - piłka nożna
	II LO – klasa III	- obowiązkowe zajęcia z wf - judo - strzelectwo sportowe - pływanie - piłka nożna
	II LO – klasa IV	- obowiązkowe zajęcia z wf - judo - strzelectwo sportowe - pływanie - piłka nożna
	T Nr 2 – klasa II (zawód: technik eksploatacji portów i terminali)	- obowiązkowe zajęcia z wf - judo - lekkoatletyka - pływanie
	T Nr 2 – klasa IV (zawód: technik eksploatacji portów i terminali)	- obowiązkowe zajęcia z wf - judo - pływanie - lekkoatletyka



4. ODDZIAŁY WOJSKOWE

TABELA 28.

szkoła	typ szkoły/klasa	rodzaj oddziału
ZS 1 – III LO	klasa I	oddziały przygotowania wojskowego
	klasa II	
	klasa III	
ZS 2 – II LO	klasa I	oddział przygotowania wojskowego
ZS 2 – II LO	klasa II	realizacja edukacji wojskowej
	klasa III	
	klasa IV	

5. INNOWACJE PEDAGOGICZNE

TABELA 29.

Szkoła/typ szkoły	Klasa	Nazwa Innowacji
ZS 1 – III LO	II b	Innowacja prawna
	II h	
	III b	
	IV b	
	I c	Innowacja policyjna
	II c	
	III e/f	
	III c	
IV c		
ZS 2 – II LO	II LO	Innowacja - edukacja wojskowa
	III LO	
	IV LO	



6. STYPENDIA EDUKACYJNE

W uchwale budżetowej na 2023 r. zarezerwowane zostały środki na stypendia edukacyjne dla 30 uczniów i 2 studentów za szczególne osiągnięcia naukowe, artystyczne i sportowe. Przyznawane są na 10 miesięcy od września do czerwca po 200,00 zł/miesięcznie dla uczniów i po 300,00 zł/miesięcznie dla studentów. Stypendia na rok szkolny 2023/2024 Zarząd Powiatu przyznał 32 uczniom i jednemu studentowi. Ilość przyznanych stypendiów dla uczniów w poszczególnych szkołach uwzględnia TABELA 30.

TABELA 30. Stypendia edukacyjne dla uczniów i studentów

szkoła	Ilość złożonych wniosków	Przyznanych stypendiów
I LO	36	12
ZS 1	13	6
ZS 2	12	9
ZS 3	6	5
CEZ	-	-
STUDENCI	1	1
RAZEM	68	33



7. PROJEKTY EDUKACYJNE

Szkoły i placówki prowadzone przez Powiat Stalowowolski od wielu lat pozyskują środki finansowe rządowe oraz z budżetu Unii Europejskiej na realizację projektów edukacyjnych.


W roku szkolnym 2023/2024 realizowane było 22 projekty. Ich ogólna wartość wynosi 683 991,36 zł + 276 604,00 Euro, z czego kwota dofinansowania – 639 552,42 zł + 276 604,00 Euro. Szczegółowe informacje przedstawia TABELA 31 i TABELA 32.

TABELA 31. Zestawienie zbiorcze - projekty edukacyjne realizowane w roku szkolnym 2023/2024

Szkoła	Liczba projektów	Wartość projektów	Dofinansowanie	Wkład własny
I LO	2	19 160,00	12 240,00	fin. - 800,00 nief. - 6 120,00
ZS 1	2	28 740,00	18 360,00	fin. - 1 200,00 nief. - 9 180,00
ZS 2	3	43 742,66	30 360,00	fin. - 4 202,66 nief. - 9 180,00
ZS 3	4	139 222,25 61 054,00 €	132 302,25 61 054,00 €	fin. - 800,00 nief. - 6 120,00 0,00 €
CEZ	6	32 836,28 259 350,00 €	26 000,00 259 350,00 €	6 836,28 0,00 €
ZS 6	5	420 290,17	420 290,17	0,00
OGÓŁEM	22	683 991,36 276 604,00 €	639 552,42 276 604,00 €	fin. - 13 838,94 nief. - 30 600,00 0,00 €



TABELA 32. Projekty edukacyjne - realizacja przez szkoły w roku szkolnym 2023/2024

 programy rządowe

Szkoła	Nazwa programu	Nazwa projektu	Wartość projektu	Dofinansowanie	Wkład własny
ILO	Szkolny Klub Sportowy - Program MEiN	Program „Szkolny Klub Sportowy” na terenie województwa podkarpackiego w 2023 r. Realizacja: 01.02.2023 r. - 31.12.2023 r.	13 100,00	8 400,00	fin. - 500 nief. - 4 200,00
	Szkolny Klub Sportowy - Program MEiN	Program „Szkolny Klub Sportowy” na terenie województwa podkarpackiego w 2024 r. Realizacja: 04.03.2024 r. - 30.06.2024 r.	6 060,00	3 840,00	fin. - 300,00 nief. - 1 920,00
RAZEM			19 160,00	12 240,00	fin. - 800,00 nief. - 6 120,00
ZS 1	Szkolny Klub Sportowy - Program MEiN	Program „Szkolny Klub Sportowy” na terenie województwa podkarpackiego w 2023 r. Realizacja: 01.02.2023 r. - 31.12.2023 r.	19 650,00	12 600,00	fin. - 750,00 nief. - 6 300,00
	Szkolny Klub Sportowy - Program MEiN	Program „Szkolny Klub Sportowy” na terenie województwa podkarpackiego w 2024 r. Realizacja: 04.03.2024 r. - 30.06.2024 r.	9 090,00	5 760,00	fin. - 450,00 nief. - 2 880,00
RAZEM			28 740,00	18 360,00	fin. - 1 200,00 nief. - 9 180,00
ZS 2	Szkolny Klub Sportowy - Program MEiN	Program „Szkolny Klub Sportowy” na terenie województwa podkarpackiego w 2023 r. Realizacja: 01.02.2023 r. - 31.12.2023 r.	19 650,00	12 600,00	fin. - 750,00 nief. - 6 300,00
	Priorytet 3 „Narodowy Program Rozwoju Czytelnictwa 2.0 na lata 2021-2025”	„Narodowy Program Rozwoju Czytelnictwa” Realizacja: 08.05.2023 r. - 31.12.2023 r.	15 002,66	12 000,00	3 002,66
	Szkolny Klub Sportowy - Program MEiN	Program „Szkolny Klub Sportowy” na terenie województwa podkarpackiego w 2024 r. Realizacja: 04.03.2024 r. - 30.06.2024 r.	9 090,00	5 760,00	fin. - 450,00 nief. - 2 880,00
RAZEM			43 742,66	30 360,00	fin. - 4 202,66 nief. - 9 180,00



Informacja o stanie realizacji zadań oświatowych za rok szkolny 2023/2024

ZS 3	Szkolny Klub Sportowy - Program MEiN	Program „Szkolny Klub Sportowy” na terenie województwa podkarpackiego w 2023 r. Realizacja: 01.02.2023 r. - 31.12.2023 r.	13 100,00	8 400,00	fin. - 500,00 nief. - 4 200,00
	Program Erasmus+, Akcja 1, Mobilność osób w sektorze kształcenia i szkoleń zawodowych - krótkoterminowe projekty na rzecz mobilności osób uczących się i kadry w dziedzinie kształcenia i szkolenia zawodowego (KA 122-VET)	Projekt „Ekonomik w Europie - lepsza jakość nauczania” Dofinansowany ze środków Programu Fundusze Europejskie dla Rozwoju Społecznego (EERS 2021-2022) Realizacja: 02.10.2023 r. - 01.12.2024 r.	120 062,25	120 062,25	0,00
	Szkolny Klub Sportowy - Program MEiN	Program „Szkolny Klub Sportowy” na terenie województwa podkarpackiego w 2024 r. Realizacja: 04.03.2024 r. - 30.06.2024 r.	6 060,00	3 840,00	fin. - 300,00 nief. - 1 920,00
	Program Erasmus+ - Akredytowane projekty na rzecz mobilności osób uczących się i kadry w sektorze Kształcenie i szkolenia zawodowe (KA 121-VET)	Projekt realizowany w ramach uzyskanej przez szkołę akredytacji Realizacja: 01.06.2024 r. - 31.08.2025 r.	61 054,00 €	61 054,00 €	0,00€
RAZEM			139 222,25	132 302,25	fin. - 800,00 nief. - 6 120,00
CEZ	Priorytet 3 „Narodowy Program Rozwoju Czytelnictwa 2.0 na lata 2021-2025”	„Narodowy Program Rozwoju Czytelnictwa” Realizacja: 08.05.2023 r. - 31.12.2023 r.	15 001,28	12 000,00	3 001,28
	Rządowy program rozwijania szkolnej infrastruktury oraz kompetencji uczniów i nauczycieli w zakresie technologii informacyjno-komunikacyjnych, na lata 2020-2024 „Aktywna tablica”	Program „Aktywna tablica” - 2023 r.	17 835,00	14 000,00	3 835,00
	Program Erasmus+, Akcja 1, sektor Edukacja szkolna - Akredytowane projekty na rzecz mobilności uczniów i kadry w edukacji szkolnej w roku 2023 (KA 121-SCH)	Projekt w ramach uzyskanej przez szkołę akredytacji Realizacja: 01.06.2023 r. - 31.08.2024 r.	43 800,00 €	43 800,00 €	0,00 €
	Program Erasmus+, Akcja 1 Mobilność osób uczących się i kadry w dziedzinie kształcenia i szkolenia zawodowego - projekty akredytowane (KA 121-VET)	Projekt w ramach uzyskanej przez szkołę akredytacji Realizacja: 01.06.2023 r. - 31.08.2024 r.	52 737,00 €	52 737,00 €	0,00 €
	Program Erasmus+ - Akredytowane projekty na rzecz mobilności osób uczących się i kadry w sektorze Kształcenie i szkolenia zawodowe (KA 121-VET)	Projekt realizowany w ramach uzyskanej przez szkołę akredytacji Realizacja: 01.06.2024 r. - 31.08.2025 r.	64 013,00 €	64 013,00 €	0,00 €



Informacja o stanie realizacji zadań oświatowych za rok szkolny 2023/2024

	Program Erasmus+, Akcja 1: Mobilność edukacyjna - Akredytowane projekty na rzecz mobilności osób uczących się i kadry w sektorze Edukacja szkolna (KA 121-SCH)	Projekt realizowany w ramach uzyskanej przez szkołę akredytacji Realizacja: 01.06.2024 r. - 31.08.2025 r.	55 000,00 €	55 000,00 €	0,00 €
RAZEM			32 836,28	26 000,00	6 836,28
			259 350,00 €	259 350,00 €	0,00 €
ZS 6	Rządowy Program kompleksowego wsparcia dla rodzin „Za życiem” w latach 2022-2026	Wczesne wspomaganie rozwoju dziecka i jego rodziny w ramach zadań wiodącego ośrodka koordynacyjno-rehabilitacyjno-opiekuńczego w Zespole Szkół Nr 6 Specjalnych w Stalowej Woli Realizacja: 01.02.2023 r. - 15.12.2023 r.	360 332,11	360 332,11	0,00
	Rządowy program pomocy uczniom niepełnosprawnym w formie dofinansowania zakupu podręczników, materiałów edukacyjnych i materiałów ćwiczeniowych w 2023 r.	Wyposażenie szkół w podręczniki, materiały edukacyjne lub materiały ćwiczeniowe, w tym dostosowane do potrzeb edukacyjnych w 2023 r. - styczeń 2024 r.	20 977,80	20 977,80	0,00
	Art. 50 b ustawy z dnia 12 marca 2022 r. o pomocy obywatelom Ukrainy w związku z konfliktem zbrojnym na terytorium tego państwa (Dz. U. 2023 r., poz. 103 z późn. zm.)	Fundusz Pomocy dla uczniów będących obywatelami Ukrainy, na wyposażenie szkół w podręczniki, materiały edukacyjne lub materiały ćwiczeniowe, dostosowane do potrzeb edukacyjnych i możliwości psychofizycznych uczniów niepełnosprawnych posiadających orzeczenie o potrzebie kształcenia specjalnego, w roku szkolnym 2023/2024	695,92	695,92	0,00
	Rozporządzenie Ministra Edukacji Narodowej z dnia 14 grudnia 2017 r. w sprawie udzielania jednostkom samorządu terytorialnego dotacji celowej z budżetu państwa na dofinansowanie zadań w zakresie wychowania przedszkolnego w 2023 r.	„Dotacja przedszkolna” Styczeń 2024 r.	15 012,74	15 012,74	0,00
	Ustawa z dnia 7 lipca 2023 r. o wsparciu rozwoju kompetencji cyfrowych uczniów i nauczycieli	Program Laptop dla ucznia	23 271,60	23 271,60	0,00
RAZEM			420 290,17	420 290,17	0,00
OGÓŁEM			683 991,36	639 552,42	44 438,94
			276 604,00 €	276 604,00 €	0,00 €



8. POMOC UCZNIOM ZE SPECJALNYMI POTRZEBAMI EDUKACYJNYMI ORAZ W KSZTAŁCENIU W ODMIENNYCH WARUNKACH ORGANIZACYJNYCH

1) Nauczanie indywidualne

TABELA 33.

Szkoła	Ilość uczniów
I LO	6
ZS 1	15
ZS 2	7
ZS 3	7
CEZ	9
ZS 6	1
OGÓŁEM	45

2) Zajęcia rewalidacyjne

TABELA 34.

Szkoła	Zajęcia rewalidacyjne
	Liczba uczniów
I LO	10
ZS 1	14
ZS 2	22
ZS 3	28
CEZ	18
OGÓŁEM	92



3) Zajęcia dodatkowe dla przybywających z zagranicy

TABELA 35.

Szkoła	Zajęcia dodatkowe		
	z j. polskiego	z innych przedmiotów	
	Liczba uczniów	Przedmiot	Liczba uczniów
I LO	1+6*	---	---
ZS 1	1*	---	---
ZS 2	2+4*	---	---
ZS 3	12*	---	---
CEZ	3*	matematyka	1*
OGÓŁEM	29	OGÓŁEM	1

Objaśnienia: * - w ramach zajęć wyrównawczych

4) Skierowania do MOS, SOS-W.

TABELA 36.

Placówka	Ilość skierowań
MOS	6
SOS-W	16
RAZEM	22

Młodzieżowe Ośrodki Socjoterapii (MOS) – są prowadzone dla dzieci i młodzieży, które z powodu zaburzeń rozwojowych, trudności w uczeniu się i zaburzeń w funkcjonowaniu społecznym są zagrożone niedostosowaniem społecznym i wymagają stosowania specjalnej organizacji nauki, metod pracy, wychowania i socjoterapii. Do zadań MOS-u należy eliminowanie przyczyn i przejawów zaburzeń zachowania oraz przygotowanie wychowanków do życia zgodnego z obowiązującymi normami społecznymi i prawnymi. Do MOS-u kierowane są dzieci i młodzież na wniosek rodziców/opiekunów prawnych zgodnie z orzeczeniem poradni psychologiczno-pedagogicznej o potrzebie kształcenia specjalnego (z uwagi na zagrożenie niedostosowaniem społecznym).



Specjalne Ośrodki Szkolno-Wychowawcze (SOS-W) - są prowadzone w szczególności dla dzieci i młodzieży:

- niesłyszących i słabosłyszących
 - niewidomych i słabowidzących
 - z niepełnosprawnością ruchową, w tym z afazją
 - z autyzmem, w tym z zespołem Aspergera
 - z niepełnosprawnościami sprzężonymi
 - z upośledzeniem umysłowym w stopniu lekkim, umiarkowanym lub znacznym
- SOS-W - są prowadzone dla dzieci i młodzieży, które wymagają stosowania specjalnych oddziaływań wychowawczych, pomocy psychologiczno-pedagogicznej oraz zajęć rewalidacyjnych ze względu na występujące w/w niepełnosprawności oraz te, które z powodu tych niepełnosprawności nie mogą uczęszczać do szkoły lub przedszkola w miejscu zamieszkania. Do SOS-W kierowane są dzieci i młodzież na wniosek rodziców/opiekunów prawnych zgodnie z orzeczeniem poradni psychologiczno-pedagogicznej o potrzebie kształcenia specjalnego.

W roku szkolnym 2023/2024 zostało wydanych ogółem 22 skierowania, w tym 6 do MOS i 16 do SOS-W (TABELA 36).



VII. ORGANIZACJA I FUNKCJONOWANIE PORADNI PSYCHOLOGICZNO - PEDAGOGICZNEJ W STALOWEJ WOLI

1. Ogólne informacje

Poradnia Psychologiczno- Pedagogiczna w Stalowej Woli udziela pomocy:

- dzieciom (od urodzenia w wieku od 0 do 3 lat),
- dzieciom przedszkolnym,
- dzieciom szkolnym,
- młodzieży szkolnej,
- nauczycielom i wychowawcom,
- rodzicom.

Do zadań poradni należy:

- diagnozowanie dzieci i młodzieży,
- udzielanie bezpośredniej pomocy psychologiczno-pedagogicznej,
- realizacja zadań profilaktycznych i wspierających przedszkola, szkoły i placówki,
- wspieranie nauczycieli w rozwiązywaniu problemów dydaktycznych i wychowawczych,
- prowadzenie terapii dzieci i młodzieży oraz ich rodzin,
- udzielanie wsparcia dzieciom i młodzieży wymagającym pomocy psychologiczno-pedagogicznej lub pomocy w wyborze kierunku kształcenia i zawodu oraz planowaniu kształcenia i kariery zawodowej,
- udzielanie pomocy rodzicom w rozpoznawaniu i rozwijaniu indywidualnych potrzeb rozwojowych i edukacyjnych oraz indywidualnych możliwości psychofizycznych dzieci i młodzieży,
- planowanie i realizacja zadań z zakresu doradztwa edukacyjno-zawodowego,
- rozwijanie zainteresowań i uzdolnień uczniów,
- współpraca z przedszkolami, szkołami i placówkami.

Pomoc jest udzielana w formie:

- indywidualnych lub grupowych zajęć terapeutycznych dla dzieci i młodzieży,
- terapii psychologicznej,
- terapii logopedycznej,
- terapii pedagogicznej,
- doradztwa zawodowego,
- terapii SI (integracji sensorycznej),
- terapii EEG Biofeedback,
- terapii metodą Warnkego,
- terapii rodzinnej,
- szkoły dla rodziców,
- mediacji,
- interwencji kryzysowej,
- warsztatów,
- porad i konsultacji,
- wykładów i prelekcji,
- działalności informacyjno-szkoleniowej.



2. Stan zatrudnienia

Poradnia dysponuje: 28,50 etatami pedagogicznymi,
8,00 etatami administracyjno - obsługowymi.

TABELA 37

Liczba pracowników ogółem	36
-pedagogicznych, w tym:	29
psycholodzy	13
pedagodzy	6
terapeuci SI	2
logopedzi	8
niepedagogicznych	8

Specjaliści poradni:

- psycholodzy
- psychoterapeuci
- pedagodzy
- logopedzi
- mediatorzy
- neurologopeda
- surdopedagog
- tyflopodagog
- oligofrenopedagogzy
- terapeuci integracji sensorycznej
- doradca zawodowy
- terapeuci uprawnieni do diagnozy, terapii, rewalidacji dzieci z autyzmem w tym z Zespołem Aspergera
- terapeuta wczesnej interwencji logopedycznej
- terapeuci Metody Warnkego
- terapeuci EEG Biofeedback
- terapeuci Terapii Ręki

3. Baza placówki i inne zasoby lokalowe

Placówka dysponuje 20 gabinetami specjalistycznymi do zajęć indywidualnych i grupowych.
Są to:

gabinety terapii indywidualnej:

- psychologicznej
- pedagogicznej
- logopedycznej
- gabinet do terapii rodzin
- gabinet terapii Biofeedback (2 gabinety)
- gabinet doradcy zawodowego
- sala do zajęć grupowych
- sala integracji sensorycznej
- sala rehabilitacyjna



Ponadto poradnia dysponuje:

- specjalistycznym sprzętem do pracy z dziećmi z trudnościami szkolnymi, z zaburzonymi funkcjami przetwarzania słuchowego Metodą Warnkego,
- screeningowym audiometrem tonalnym- do diagnozy i terapii dzieci z zaburzeniami centralnego przetwarzania słuchowego,
- platformą zmysłów.

Placówka jest dostosowana do potrzeb osób niepełnosprawnych, posiada winę z podjazdem oraz odpowiednie toalety.

4. Funkcjonowanie poradni

Poradnia obsługuje klientów od poniedziałku do piątku w godzinach od 7.00 do 19.00.

Klientami poradni są:

- dzieci od momentu urodzenia – obserwuje się zwiększoną diagnostykę małego dziecka od 1 roku życia
- dzieci i młodzież w wieku przedszkolnym i szkolnym
- rodzice
- nauczyciele i kadra zarządzająca szkół i placówek

Efektom diagnozowania dzieci i młodzieży jest:

- wydanie opinii, poradnia wydaje opinię na pisemny wniosek rodzica dziecka albo pełnoletniego ucznia,
- wydanie orzeczenia o potrzebie: kształcenia specjalnego, zajęć rewalidacyjno-wychowawczych, indywidualnego obowiązkowego rocznego przygotowania przedszkolnego lub indywidualnego nauczania dzieci i młodzieży,
- objęcie dzieci i młodzieży albo dzieci i młodzieży oraz rodziców bezpośrednią pomocą psychologiczno-pedagogiczną,
- wspomaganie nauczycieli w zakresie pracy z dziećmi i młodzieżą oraz rodzicami.

Liczba złożonych wniosków do PPP w roku szkolnym 2023-2024 (z pominięciem wniosków do Zespołu Orzekającego): 1 294

Liczba dzieci i młodzieży objętych pomocą psychologiczno-pedagogiczną (pomoc bezpośrednia, w tym kontynuacja): 1 734



TABELA 38. Liczba przeprowadzonych postępowań diagnostycznych:

	Dzieci do 3 roku życia	W wieku przedszkolnym	Szkoła podstawowa	Szkoły ponadpodstawowe	Ogółem ilość badań
Psychologiczne	48	280	648	102	1 078
Pedagogiczne		140	654	92	886
Logopedyczne	36	187	198	10	431
Lekarskie					566
Związane z wyborem kierunku kształcenia i zawodu oraz planowaniem kształcenia i kariery zawodowej				12	12
RAZEM					2 973

TABELA 39. Wydane opinie po badaniach:

Opinie w sprawie	liczba	
objęcia ucznia pomocą psychologiczno – pedagogiczną w przedszkolu, w szkole lub placówce	454	
specyficznych trudności w uczeniu się	101	
dostosowania wymagań edukacyjnych wynikających z programu nauczania do indywidualnych potrzeb edukacyjnych ucznia	50	
zezwolenia na zatrudnienie młodocianego w celu przyuczenia do wykonywania określonej pracy lub nauki	8	
braku przeciwwskazań do wykonywania przez dziecko zajęć zarobkowych	--	
indywidualizowanej ścieżki kształcenia	38	
inne opinie	23	
odroczenia od obowiązku szkolnego	34	
udzielenie zezwolenia na indywidualny tok nauki	2	
RAZEM		710

TABELA 40. Pomoc bezpośrednia udzielona dzieciom i młodzieży



Informacja o stanie realizacji zadań oświatowych za rok szkolny 2023/2024

rodzaj zajęć	Dzieci do 3 r. życia	W wieku przed-szkolnym	Szkoła podsta - wowa	Szkoła ponad-podstawowa	Dyrektorzy, nauczyciele specjaliści	Ogółem	Uczestnicy form trwających ponad 3 miesiące
Terapia pedagogiczna, w tym zajęcia korekcyjno-kompensacyjne		7	17			24	19
Terapia logopedyczna	7	120	53	1		181	150
Terapia psychologiczna	2	29	79	26		136	96
Psychoterapia			2	5		7	4
Terapia Integracji Sensorycznej	6	42	27			75	68
Inne zajęcia o charakterze terapeutycznym (np. EEG biofeedback)			12	3		15	9
Terapia Warnkego		1	10			11	10
Terapia Ręki		3	9			12	12
Zajęcia grupowe prowadzone w szkołach i placówkach oświatowych (tylko na terenie szkół np. warsztaty – liczba dzieci)		269	308	60		637	
Inne formy pomocy indywidualnej (zajęcia rewalidacyjne z dziećmi słabowidzącymi, niewidzącymi, słabosłyszącymi, niesłyszącymi)			5	8		13	2
Inne formy pomocy grupowej (w poradni liczba dzieci)		13	62			75	19
Indywidualne porady zawodowe na podst. badań				12		12	
Porady (wizyty diagnostyczne)	12	198	288	71	8	577	
Konsultacje, w tym ZŚK	70	319	464	200	42	1095	
Inne (np. założenie NK)				14		14	



TABELA 41. Najczęściej występujące problemy

Specjaliści	problematyka	Liczba dzieci
Psycholodzy	Nadpobudliwość psychoruchowa (problemy z samokontrolą emocjonalną i ruchową), koncentracja uwagi	29
	Zagrożenia suicydalne	11
	Depresja	15
	Konflikty z rówieśnikami	5
	Zaburzenia emocjonalno – społeczne w tym autystyczne, agresja, lęki	63
	Uzależnienia, w tym e – uzależnienia	5
	Niechęć do nauki	3
	Problemy wychowawcze	10
	Trudności związane z nauką zdalną	3
	mutyzm	3
	Przemoc w rodzinie	3
	Inne (np. kryzys psychologiczny zw. z sytuacją rodzinną, nawykowe zaparcia, żaloba)	28
Pedagodzy	Dzieci z ryzykiem dysleksji	11
	Dzieci ze specyficznymi trudnościami w uczeniu się	2
	Dzieci z obniżonymi możliwościami intelektualnymi (poziom niższy niż przeciętny)	6
	Dzieci z zaburzeniami koncentracji uwagi i nadpobudliwością psychoruchową oraz słabą motywacją do nauki	9
	Inne (autyzm, FAS, dz. oczekujące na bad. lekarskie)	7
Logopedzi	Opóźniony rozwój mowy	81
	Autyzm (w tym ZA)	2
	Afazja motoryczna	1
	Dyslalia	70
	Jąkanie	2
	Oligofazja	1
	Dzieci oczekujące na diagnozę medyczną	14
	Inne	2



TABELA 42. Zajęcia grupowe prowadzone w Poradni dla uczniów

Tematyka grupy	Liczba spotkań	Liczba dzieci
Sensoryczne zajęcia grupowe – rozwijające zmysły. Komunikacja zabawą.	26	21
Zajęcia rozwijające kompetencje emocjonalno – społeczne i kreatywność	26	10
Trening Umiejętności społecznych	12	8
Planszówki	5	13

TABELA 43. Zajęcia grupowe dla dzieci realizowane na terenie przedszkoli, szkół, placówek

Tematyka grupy	Liczba dzieci
Krytyczne myślenie – zajęcia rozwijające kompetencje niezbędne do walki z zagrożeniami współczesnego świata	38
Zajęcia integrujące zespół klasowy	32
Warsztaty dla dzieci szkół podstawowych pt. „Niepełnosprawni są wśród nas”	21
Oddycham nosem cały rok	73

Formy doskonalące przeznaczone dla nauczycieli szkół i przedszkoli:

1. Szkolenia rad pedagogicznych z Konstruowania WOPFU i IPET: 128 nauczycieli
2. Sieć współpracy dla dyrektorów szkół: 13 dyrektorów
3. Warsztaty dla rad pedagogicznych: 180 nauczycieli
4. Konferencje dla nauczycieli: 88 nauczycieli

TABELA 44. Zestawienie wydanych orzeczeń ze względu na poszczególne niepełnosprawności

Autyzm/ Asperger	Niepełnosprawność ruchowa, w tym z afazją	Niepełnosprawność intelektualna	Słabowidzenie /niewidzenie	Słabosłyszenie /niesłyszenie	Zagrożenie niedostosowaniem społecznym
344	87	55	11	4 w tym 1 niesłyszący	11

TABELA 45. Zestawienie orzeczeń w IN oraz zagrożenie niedostosowaniem społecznym wydane na podstawie zaświadczenia psychiatry

Liczba orzeczeń o indywidualnym nauczaniu (wydane na podstawie zaświadczenia lek. psychiatry)	Liczba orzeczeń z uwagi na zagrożenie niedostosowaniem społecznym (wydane na podstawie zaświadczenia lek. psychiatry)
42	11



Zespół orzekający:

W poradni jest organizowany i działa Zespół Orzekający, który wydaje orzeczenia o potrzebie kształcenia specjalnego oraz opinie o potrzebie wczesnego wspomaganie rozwoju dziecka.

Odbyło się 566 posiedzeń zespołu orzekającego, wydano 566 orzeczeń/opinii o potrzebie wczesnego wspomaganie rozwoju dziecka; w tym:

- 393 - orzeczeń o potrzebie kształcenia specjalnego,
- 73 – orzeczeń o potrzebie indywidualnego nauczania,
- 99 - opinii o potrzebie wczesnego wspomaganie rozwoju,
- 1 - orzeczenie o potrzebie zajęć rewalidacyjno – wychowawczych.

Analiza wybranych obszarów działalności PPP:

TABELA 46. Pomoc psychologiczno- pedagogiczna

Liczba złożonych wniosków	1 294
Liczba dzieci objętych pomocą psychologiczno - pedagogiczną	1 734

TABELA 47. Orzeczenia/opinie

Orzeczenia o potrzebie kształcenia specjalnego	393
Orzeczenia o potrzebie indywidualnego nauczania	73
Opinii o potrzebie wczesnego wspomaganie rozwoju dziecka	99
Orzeczenia o potrzebie zajęć rewalidacyjno- wychowawczych	1
RAZEM	566

TABELA 48. Wydane opinie po badaniach:

W sprawie:	Ilość
objęcia ucznia pomocą psychologiczno – pedagogiczną w przedszkolu, w szkole lub placówce	454
specyficznych trudności w uczeniu się	101
dostosowania wymagań edukacyjnych wynikających z programu nauczania do indywidualnych potrzeb edukacyjnych ucznia	50
zezwoleń na zatrudnienie młodocianego w celu przyuczenia do wykonywania określonej pracy lub nauki	8
braku przeciwwskazań do wykonywania przez dziecko zajęć zarobkowych	--
indywidualizowanej ścieżki kształcenia	38



inne opinie	23
odroczenia od obowiązku szkolnego	34
udzielenie zezwolenia na indywidualny tok nauki	2
RAZEM	710

5. Działania realizowane na rzecz dzieci w środowisku lokalnym - własne inicjatywy

- 1) Konsultacje dla rodziców_organizowane przez zespół logopedów dzieci z problemem mutyzmu.
- 2) Światowy Dzień Osób Jąkających się w ramach Europejskiego Dnia Jąkania.
- 3) Prelekcje pracowników poradni na Państwowej Uczelni Zawodowej w Tarnobrzegu.
- 4) Konferencja hybrydowa z pracownikami naukowymi UKSW w Warszawie.



VIII. ORGANIZACJA I FUNKCJONOWANIE ZESPOŁU PLACÓWEK OŚWIATOWO - WYCHOWAWCZYCH W STALOWEJ WOLI

W strukturze Zespołu Placówek Oświatowo - Wychowawczych funkcjonuje bursa międzyszkolna i schronisko młodzieżowe.

1.Szkolne Schronisko Młodzieżowe jest schroniskiem sezonowym prowadzi działalność w okresie ferii letnich, tj. od 01 lipca do 31 sierpnia każdego roku. Schronisko posiada 30 miejsc noclegowych wydzielonych w pomieszczeniach placówki. W okresie od 01 lipca do 16 sierpnia 2024 r. ze schroniska skorzystało 89 osób, którym udzielono 162 noclegi.

2.Bursa Międzyszkolna prowadzi działalność przez cały rok szkolny, jako placówka feryjna, umożliwia młodzieży kontynuowanie nauki w wybranych stalowowolskich szkołach zgodnie ze swoimi preferencjami. Bursa zapewnia opiekę i wychowanie uczniom w okresie pobierania nauki poza miejscem stałego zamieszkania.

Bursa zapewnia:

- całodobową opiekę poprzez bezpośredni nadzór i prowadzenie przez wychowawców działań w zakresie opieki i wychowania
- zakwaterowanie i całodzienne wyżywienie (4 posiłki: śniadanie, obiad, podwieczerek, kolacja)
- odpowiednie warunki do nauki i pomoc w nauce - nauka może odbywać się w pokojach mieszkalnych, pokojach do nauki, świetlicy w stałym czasie określonym rozkładem dnia. Młodzież przebywająca w bursie może korzystać z Internetu, pomocy wychowawców w zakresie rozwiązywania problemów w nauce, oraz organizowanej przez wychowawców pomocy koleżeńskiej.
- warunki do rozwijania zainteresowań, szczególnych uzdolnień, uczestnictwa w kulturze, sporcie i turystyce poprzez uczestniczenie w zajęciach organizowanych przez wychowawców bursy oraz poprzez nowo powstałe Stowarzyszenie „Bursa naszych marzeń”.

Bursa realizuje zadania we współpracy z rodzicami (prawnymi opiekunami) wychowanka, szkołami, trenerami, poradnią psychologiczno-pedagogiczną i instytucjami wspierającymi rozwój wychowanka.

W placówce działa zespół wychowawczy, który prowadzi diagnozę problemów wychowawczych, opracowuje plan pracy opiekuńczo - wychowawczej, dokonuje analizy i ocenia podejmowane działania, doskonalą metody pracy.

Wszyscy mieszkańcy bursy tworzą samorząd wychowanków, który podejmuje działania we współpracy z radą pedagogiczną. Samorząd na zewnątrz reprezentowany jest przez Młodzieżową Radę Placówki, która wyraża opinie i wnioskuje w sprawach dotyczących społeczności placówki. Młodzieżowa Rada Placówki w oparciu o potrzeby wychowanków opracowuje plan pracy samorządu, prowadzi stronę internetową, profil na Facebooku i kronikę bursy. Wychowankowie placówki, co roku wybierają spośród grona nauczycieli



Rzecznika Praw Wychowanka, który zajmuje się przestrzeganiem praw wychowanków w bursie.

Praca z wychowankami w placówce zorganizowana jest w 5 grupach wychowawczych, a wychowawca realizuje 30 godzin zajęć opiekuńczo - wychowawczych w ciągu tygodnia.

Grupa I – mieszana (męsko – żeńska)

Grupa II- męska

Grupa III - żeńska

Grupa IV - żeńska

Grupa V - męska (sportowcy)

3. Baza placówki i zasoby lokalowe

Placówka dysponuje 162 miejscami noclegowymi dla wychowanków (dla dziewcząt 66 miejsc i 96 miejsc dla chłopców), w tym:

- 47 pokoi dwu-, trzy- i czteroosobowych
- 32 pokoje czteroosobowe
- 13 pokoi trzyosobowych
- 3 pokoje dwuosobowe

Wychowankowie mają do dyspozycji:

- 2 pokoje cichej nauki
- sieć WI-FI
- siłownię zewnętrzną (OSA)
- świetlicę
- stołówkę
- pralnię i suszarnię
- jeden aneks kuchenny na parterze budynku

Na parterze budynku placówki 10 pomieszczeń dzierżawi Filia Biblioteki Pedagogicznej w Tarnobrzegu, która partycypuje w kosztach utrzymania (opłaty za energię elektryczną, opłaty z korzystanie z sieci wodno-kanalizacyjnej) pozostałe koszty remontowe ponosi ZPO-W. Placówka dysponuje mieszkaniem dla 6 osób (osobne wejście), które wynajmuje w ciągu roku, kwaterując egzaminatorów, zawodników, trenerów, gości jednostek powiatu. Opłata za jednorazowy nocleg dla tych osób wynosi brutto 45,00 zł.

4. Stan zatrudnienia:

1) W placówce zatrudnionych jest 11 nauczycieli, w tym:

- 8 nauczycieli dyplomowanych
- 3 nauczycieli początkujący

2) Pracownicy administracji, księgowości i obsługi - ogółem 14,5 etatu, w tym:

- 2 etaty (główny księgowy, referent ds. administracyjnych)
- 12,5 etatu (intendent, kucharki, sprzątaczkę, magazynier, portier)



5. Wychowankowie

Bursę zamieszkuje młodzież pobierająca naukę poza miejscem stałego zamieszkania. Młodzież mieszkająca w placówce pochodzi z 16 powiatów, najwięcej młodzieży jest z powiatu kraśnickiego, nizańskiego i leżajskiego. Dwie osoby to obywatele Ukrainy.

W postępowaniu rekrutacyjnym 2023/2024 do bursy przyjęto 122 wychowanków. Liczba wychowanków w bursie zmienia się przez cały rok szkolny. Najwięcej młodzieży mieszka od października do kwietnia. W roku szkolnym 2023/2024 średnia miesięczna ilość wychowanków wynosiła 110 osób.

W placówce przez cały rok kwaterowana jest młodzież przebywająca na miesięcznym dokształcaniu z teoretycznych przedmiotów zawodowych realizowanych w Centrum Kształcenia Zawodowego i Ustawicznego w Stalowej Woli. Są to młodociani uczęszczający do szkół w Nowej Dębie, Sandomierzu, Łańcucie, Leżajsku, Tarnobrzegu.

6. Zajęcia kulturalno-oświatowe i rekreacyjno-sportowe

W roku szkolnym 2023/24 odbyło się 38 różnorodnych form zajęć.

7. Koszty zakwaterowania i żywienia.

Wychowankowie ponoszą następujące koszty pobytu w placówce:

- 90 zł - miesięczna opłata za zakwaterowanie
- 20 zł - dzienne wyżywienie (śniadanie, obiad, podwieczorek, kolacja)

8. Zestawienie wykonanych prac remontowych w roku szkolnym 2023/24

- Remont instalacji c.w.u. – 6 800,00 zł
- Instalacja monitoringu wewnętrznego i zewnętrznego – 18 000,00 zł
- Remont korytarza na I piętrze, położenie lamperii natryskowej, wymiana oświetlenia na energooszczędne – 75 000,00 zł
- Wymiana mebli w pokojach, zakup 14 łóżek z materacami – 18 846,53 zł
- Adaptacja pomieszczeń (własnymi zasobami kadrowymi) po bibliotece i pracowni komputerowej oraz remont pokoi cichej nauki – koszt materiałów ok.8 000,00 zł



IX. WYNIKI NADZORU PEDAGOGICZNEGO

Rozporządzenie Ministra Edukacji Narodowej z dnia 25 sierpnia 2017 r. w sprawie nadzoru pedagogicznego (Dz. U. z 2024 r. poz. 15) określa między innymi szczegółowe warunki i tryb sprawowania oraz formy nadzoru pedagogicznego.

W roku szkolnym 2023/2024 Kuratorium Oświaty w Rzeszowie przeprowadziło pięć kontroli w czterech jednostkach, w tym jedną planową i cztery doraźne, a także jedną obserwację doraźną.

Wyniki nadzoru pedagogicznego zamieszczone zostały w TABELI 49.



TABELA 49. Wyniki nadzoru pedagogicznego

Szkoła	Forma nadzoru pedagogicznego	Termin nadzoru pedagogicznego	Tematyka	Wyniki
ZS 2	Kontrola doraźna	08-10.01.2024 r.	Prawidłowość wykonywania przez dyrektora szkoły zadań w ramach sprawowanego nadzoru pedagogicznego, w tym obowiązku kierowania się w działaniach szkoły dobrem dziecka, troską o jego bezpieczeństwo z poszanowaniem jego godności osobistej.	- zalecenie 1: W działaniach szkoły należy przestrzegać zaleceń określonych w orzeczeniach wydanych przez poradnię psychologiczno-pedagogiczną oraz opracowanych IPET-ach. - zalecenie 2: W statucie szkoły należy określić sposób pisemnego powiadomienia rodziców ucznia lub pełnoletniego ucznia przez dyrektora szkoły o terminie, każdego spotkania zespołu ds. Indywidualnego programu edukacyjno-terapeutycznego i Wielospecjalistycznej oceny poziomu funkcjonowania ucznia oraz możliwości ich uczestniczenia w tych spotkaniach.
ZSS 6	Kontrola doraźna	30.10–07.11.2023 r.	Przestrzeganie przepisów prawa w zakresie zapewnienia uczniom bezpiecznych i higienicznych warunków nauki, wychowania i opieki a także pomocy psychologiczno-pedagogicznej.	Bez zaleceń



X. SZKOŁY I PLACÓWKI NIEPUBLICZNE

Starostwo Powiatowe w Stalowej Woli prowadzi ewidencję szkół i placówek niepublicznych utworzonych na terenie powiatu. Wydaje zaświadczenia o wpisie do ewidencji szkół i placówek niepublicznych oraz decyzje o wykreśleniu z ewidencji (TABELA 50).

Na terenie Powiatu Stalowowolskiego w roku szkolnym 2023/2024 było 9 niepublicznych szkół i ośrodków kursowych wpisanych do ewidencji prowadzonej przez Powiat Stalowowolski. Ich wykaz przedstawia TABELA 51.



TABELA 50. Ilość wydanych zaświadczeń i decyzji dot. szkół niepublicznych 2023/2024

Wyszczególnienie	Ilość	Czego dotyczy / data realizacji
Zaświadczenia o wpisie do ewidencji	1	Zaświadczenie Nr E.4330.3.2024.MP.2 z dnia 22.04.2024 r. - dotyczy wpisu do ewidencji Ogniska artystycznego Moduś prowadzonego przez Studio MODUS Spółkę z ograniczoną odpowiedzialnością, ul. Kwiatkowskiego 9/105 w Stalowej Woli
Zaświadczenia o zmianie wpisu do ewidencji	1	Zaświadczenie Nr E.4330.13.2023.MP.7 z dnia 30.11.2023 r. - zmiana adresu Wyższej Szkoły Społeczno-Gospodarczej z siedzibą w Przeworsku - osoby prawnej prowadzącej Branżowa Szkołę I stopnia w Stalowej Woli oraz daty podjęcia działalności przez szkołę
Decyzje o wykreśleniu z ewidencji	-	—
Decyzje dot. zmian we wpisie do ewidencji	-	—



TABELA 51. Wykaz niepublicznych szkół oraz ośrodków kursowych wpisanych do ewidencji prowadzonej przez Powiat Stalowowolski w 2023/2024

Nazwa szkoły/placówki	Typ lub rodzaj	Zawody, w których szkoła kształci	Organ prowadzący	Adres szkoły/placówki
Społeczne Liceum Ogólnokształcące w Stalowej Woli	czteroletnie liceum ogólnokształcące z oddziałami integracyjnymi i specjalnymi	---	Społeczne Stowarzyszenie Edukacyjno-Oświatowe „Ergo” w Stalowej Woli	37-450 Stalowa Wola ul. Kwiatkowskiego 27
Niepubliczna Szkoła Policealna w Stalowej Woli	szkoła policealna dla osób posiadających wykształcenie średnie lub wykształcenie średnie branżowe, o okresie nauczania nie dłuższym niż 2,5 roku (forma zaoczna, stacjonarna)	<ul style="list-style-type: none">- technik usług kosmetycznych- opiekunka środowiskowa- florysta- asystent osoby niepełnosprawnej- opiekun osoby starszej- opiekun medyczny- technik sterylizacji medycznej- opiekunka dziecięca- protetyk słuchu- technik optyk	Studeo Sp. z o.o. 30-347 Kraków ul. Kapelanka 12	37-450 Stalowa Wola ul. Narutowicza 6
Niepubliczna Medyczna Szkoła Policealna w Stalowej Woli	szkoła policealna dla osób posiadających wykształcenie średnie lub wykształcenie średnie branżowe, o okresie nauczania nie dłuższym niż 2,5 roku (forma zaoczna, stacjonarna, dzienna)	<ul style="list-style-type: none">- higienistka stomatologiczna- technik sterylizacji medycznej- opiekun medyczny- technik masażysta- asystentka stomatologiczna- terapeuta zajęciowy- technik elektroniki i informatyki medycznej- podolog- protetyk słuchu- technik optyk	Studeo Sp. z o.o. 30-347 Kraków ul. Kapelanka 12	37-450 Stalowa Wola ul. Narutowicza 6
Branżowa Szkoła I stopnia w Stalowej Woli	trzyletnia branżowa szkoła I stopnia	<ul style="list-style-type: none">- ślusarz	Wyższa Szkoła Społeczno-Gospodarcza z siedzibą w Przeworsku, 37-200 Przeworsk ul. Gimnazjalna 35,	37-450 Stalowa Wola ul. Energetyków 11A



Informacja o stanie realizacji zadań oświatowych za rok szkolny 2023/2024

Zakład Doskonalenia Zawodowego w Rzeszowie Ośrodek Kształcenia Zawodowego w Stalowej Woli	ośrodek kursowy	Działalność Kursowa. Placówka umożliwia uzyskanie i uzupełnienie wiedzy ogólnej i kwalifikacji zawodowych poprzez kształcenie, szkolenie, doksztalcanie i doskonalenie kwalifikacji zawodowych w formach pozaszkolnych.	Zakład Doskonalenia Zawodowego w Rzeszowie 35-959 Rzeszów Al. J. Piłsudskiego 2	37-450 Stalowa Wola ul. Al. Jana Pawła II 25 A
Centrum Szkoleń Personalnych, Handlowych i Biznesowych SKAREM Sp. z o.o.	ośrodek kursowy	Kursy: -kursy kwalifikowanych pracowników ochrony fizycznej i kwalifikowanych pracowników zabezpieczenia technicznego	SKAREM Sp. z o.o.	37-450 Stalowa Wola ul. 1-go Sierpnia 24
Niepubliczny Ośrodek Edukacji Cechu Rzemieślników i Przedsiębiorców w Stalowej Woli	ośrodek kursowy	Kursy; -kwalifikacyjne kursy zawodowe -Kursy BHP -kwalifikacyjne kursy pedagogiczne -kursy aktywizacji osób bezrobotnych -kursy językowe -inne kursy wynikające z potrzeb	Cech Rzemieślników i Przedsiębiorców w Stalowej Woli	37-450 Stalowa Wola ul. Gen. Okulickiego 83
Niepubliczny Zakład Opieki Zdrowotnej Ośrodek Rehabilitacji Dzieci Niepełnosprawnych, Ośrodek Rewalidacyjno-Wychowawczy	ośrodek rewalidacyjno-wychowawczy	—	Stowarzyszenie Na Rzecz Dzieci i Młodzieży Niepełnosprawnej „Szansa”	37-450 Stalowa Wola ul. Czarnieckiego 3
Ognisko artystyczne Moduś	placówka artystyczna - ognisko artystyczne umożliwiające rozwijanie zainteresowań i uzdolnień artystycznych	—	Studio MODUS Spółka z ograniczoną odpowiedzialnością 37-450 Stalowa Wola ul. Kwiatkowskiego 9/105	37-450 Stalowa Wola ul. Kwiatkowskiego 9/105



Informacja o stanie realizacji zadań oświatowych za rok szkolny 2023/2024

XI. INWESTYCJE W JEDNOSTKACH OŚWIATOWYCH

TABELA 52. WYKAZ INWESTYCJI ZREALIZOWANYCH W ROKU 2023.



Lp	Nazwa zadania	Całkowity koszt zadania/ Źródła finansowania	Okres realizacji zadania	Zakres rzeczowy
1.	Modernizacja sali gimnastycznej i budowa siłowni zewnętrznej przy ZS 1 oraz modernizacja sali gimnastycznej przy I LO.	3 503 984,29 Ministerstwo Sportu i Turystyki: 1 205 600,00 Powiat Stalowowolski: 2 298 384,29	22.06.2023-30.11.2023	<p>W ramach programu SPORTOWA POLSKA – Program Rozwoju Lokalnej Infrastruktury Sportowej – Edycja 2022 Powiat Stalowowolski prowadzi 3 inwestycje:</p> <p>1) Remont pomieszczeń sali sportowej wraz z zapleczem przy Zespole Szkół Nr 1 w Stalowej Woli.</p> <p>Zadanie obejmowało:</p> <ul style="list-style-type: none">- wymianę parkietu na nawierzchnię sportową na ruszcie drewnianym,- wymianę stolarki drzwiowej,- wyposażenie sali w sprzęt sportowy- montaż nowych urządzeń sportowych (tablice do koszykówki, bramki do piłki halowej / ręcznej, słupki do siatkówki wraz z siatką do gry),- montaż nowych drabinek gimnastycznych,- montaż osłon zabezpieczających okna,- montaż rolet na oknach,- montaż dwuczściowej kotary grodzącej,- montaż piłkochwyłów,- montaż tablicy wyników,- wykonanie wentylacji mechanicznej,- montaż nagłośnienia,- wymiana instalacji elektrycznej. <p>Wyremontowana została również siłownia oraz zaplecze sali gimnastycznej (sanitariaty i szatnie)</p> <p>Siłownia zostanie wyposażona w sprzęt sportowy:</p> <ul style="list-style-type: none">o atlas 8-stanowiskowy,o ławka pod sztangę z modlitewnikiem,o suwnica pozioma ze stosem,o rower treningowy powietrzny,o wioślarz ergometr powietrzny,o bieżnia elektryczna,o orbitrek magnetyczny,o zestaw sztangi z obciążeniem do 120kg, cztery zestawy hantli z obciążeniem, gryf łamany,



				<ul style="list-style-type: none">○ stół do tenisa,○ materace średniotwarde. <p>Łączny koszt prac w ramach tego zadania wyniósł: 2 352 260,27 zł brutto.</p> <p>2) Budowa siłowni terenowej przy Zespole Szkół Nr 1 w Stalowej Woli. W szkole wybudowano siłownię terenową składającą się z 12 urządzeń na 6 słupach oraz z obiektów małej architektury: ławek, stojaka rowerowego, tablicy informacyjnej, kosza na śmieci.</p> <p>Zestawy urządzeń zainstalowane w ramach inwestycji:</p> <ul style="list-style-type: none">- rower + jeździec,- surfer + twister,- wioślarz + narty,- pajacyk + motyl,- drabinka + podciąg nóg- biegacz + orbitrek. <p>Łączny koszt prac w ramach tego zadania wynosi 45 989,70 zł.</p> <p>3) Remont hali sportowej przy I Liceum Ogólnokształcącym w Stalowej Woli Zakres prac obejmował:</p> <ul style="list-style-type: none">- wykonanie nowego pokrycia termozgrzewalną membraną dachową wraz z nową obróbką attyk, kominów,- malowanie elewacji,- wymiana rynien i rur spustowych,- wymiana kratki wentylacyjnych,- remont schodów zewnętrznych,- wykonanie instalacji elektrycznej i odgromowej. <p>Łączny koszt prac w ramach tego zadania wyniósł: 1 002 144,80 zł brutto.</p> <p>Łączna kwota za całe zadanie wraz z nadzorem i projektem i tablicami: 3 503 984,29 zł</p>
--	--	--	--	--



Informacja o stanie realizacji zadań oświatowych za rok szkolny 2023/2024

2.	Zakup mikrobusu 9-miejscowego specjalnie przystosowanego do przewozu osób niepełnosprawnych, w tym jednej osoby na wózku inwalidzkim na potrzeby Zespołu Szkół Nr 6 Specjalnych w Stalowej Woli	264 449,00 PFRON: 135 000,00 Powiat Stalowowolski: 129 449,00	07.2023-09.2023	Dofinansowanie projektu umożliwiło zakup samochodu na rzecz Zespołu Szkół Nr 6 Specjalnych w Stalowej Woli. Uczniowie szkoły mogą korzystać z szerokiej oferty rehabilitacyjnej (basen, grotta solna, hipoterapia, dogoterapia). Zakup samochodu umożliwił uczniom branie udziału w zawodach sportowych, olimpiadach specjalnych oraz przeglądach artystycznych w różnych miejscach na terenie miasta i poza nim. Zakupiony samochód przyczynił się do likwidacji barier transportowych i przyczyni się do przeciwdziałania wykluczeniu społecznemu uczniów Szkoły.
3.	„Dostawa systemu szkolno-treningowego POJEDYNEK dla Zespołu Szkół Nr 2 w Stalowej Woli”	179 803,00 Ministerstwo Obrony Narodowej: 144 000,00 Powiat Stalowowolski: 35 803,00	07.2023–08.2023	Powiat Stalowowolski pozyskał środki z Ministerstwa Obrony Narodowej z programu „Strzelnica w powiecie 2023” w wysokości 144 000 zł. W ramach zadania wykonano remont pomieszczeń w budynku Zespołu Szkół Nr 2 w Stalowej Woli. W celu adaptacji dla potrzeb utworzenia wirtualnej strzelnicy naprawiono ubytki w posadzce, wycyklinowano oraz wylakierowano parkiet drewniany, wykonano szpachlowanie ścian, malowanie lamperii i ścian, zamontowano rolety zaciemniające. Koszt prac remontowych wyniósł 20 803,19 zł. Wyposażono strzelnicę w system szkolno- treningowy POJEDYNEK. Koszt systemu wyniósł 159 000,00 zł. Łącznie całe zadanie wyniosło 179 803 zł z czego 144 000 zł to dofinansowanie z MON.
4.	Modernizacja energetyczna budynków Zespołu Szkół Nr 2 w Stalowej Woli	5 679 620,00 (zwiększenie o 300 000,00 roboty dodatkowe) Rządowy Fundusz Polski Ład Program Inwestycji Strategicznych 4 050 000,00 Powiat Stalowowolski 1 629 620,00	12.2022-09.2024	Zadanie rozpoczęte do realizacji. Przedmiotem inwestycji jest realizacja w formule zaprojektuj i wybuduj zadania polegającego na poprawie efektywności energetycznej budynków Zespołu Szkół Nr 2 w Stalowej Woli. W ramach przedsięwzięcia jest opracowanie dokumentacji projektowej, uzyskanie pozwolenia na budowę lub zgłoszenia robót oraz wykonanie robót budowlanych w zakresie modernizacji energetycznej budynków Zespołu Szkół Nr 2 tj. segmentu A i segmentu B. Przewiduje się wykonanie termomodernizacji ścian zewnętrznych, wymiany stolarki okiennej i drzwiowej, wymiany pokrycia i docieplenia dachów, izolacje ścian piwnic (termiczna i przeciwwilgociowa), wymianę oświetlenia na energooszczędne, montaż instalacji OZE (panele fotowoltaiczne), wymianę instalacji centralnego ogrzewania, modernizację wymiennikowni oraz wykonanie robót towarzyszących.



Informacja o stanie realizacji zadań oświatowych za rok szkolny 2023/2024

TABELA 53. WYKAZ INWESTYCJI REALIZOWANYCH LUB PLANOWANYCH DO REALIZACJI W ROKU 2024.



Informacja o stanie realizacji zadań oświatowych za rok szkolny 2023/2024

L.P.	Nazwa zadania	Całkowity koszt zadania/ Źródła finansowania	Okres realizacji zadania	Zakres rzeczowy
1.	Modernizacja energetyczna budynków Zespołu Szkół Nr 2 w Stalowej Woli	5 679 620,00 (zwiększenie o 300 000,00 roboty dodatkowe) Rządowy Fundusz Polski Ład Program Inwestycji Strategicznych 4 050 000,00 Powiat Stalowowolski 1 629 620,00	12.2022-09.2024	Zadanie w trakcie realizacji. Przedmiotem inwestycji jest realizacja w formule zaprojektuj i wybuduj zadania polegającego na poprawie efektywności energetycznej budynków Zespołu Szkół Nr 2 w Stalowej Woli. W ramach przedsięwzięcia jest opracowanie dokumentacji projektowej, uzyskanie pozwolenia na budowę lub zgłoszenia robót oraz wykonanie robót budowlanych w zakresie modernizacji energetycznej budynków Zespołu Szkół Nr 2 tj. segmentu A i segmentu B. Przewiduje się wykonanie termomodernizacji ścian zewnętrznych, wymiany stolarki okiennej i drzwiowej, wymiany pokrycia i docieplenia dachów, izolacje ścian piwnic (termiczna i przeciwwilgociowa), wymianę oświetlenia na energooszczędne, montaż instalacji OZE (panele fotowoltaiczne), wymianę instalacji centralnego ogrzewania, modernizację wymiennikowni oraz wykonanie robót towarzyszących.
2.	Rozbudowa i przebudowa budynku I Liceum Ogólnokształcącego im. K.E.N. w Stalowej Woli w zakresie zapewnienia dostępności architektonicznej.	1 484 917,00 Rządowy Fundusz Polski Ład Program Inwestycji Strategicznych 1 401 400,00 Powiat Stalowowolski 83 5170,00	05.2024-10.2025	Przedmiotem inwestycji jest rozbudowa i przebudowa oddanego do użytku w roku 1953 budynku szkoły o szyb windowy zapewniający dostęp do szkoły (wszystkich kondygnacji budynku) osobom ze szczególnymi potrzebami. W ramach zadania dobudowany zostanie zewnętrzny szyb windowy. W budynku szkoły zostaną przebudowane i dostosowane do potrzeb osób niepełnosprawnych węzły sanitarne. Wykonane zostaną prace budowlane dostosowujące budynek szkoły do wymagań ochrony przeciwpożarowej, tj. między innymi wydzielenia pożarowe, system oddymiania itp. I Liceum Ogólnokształcące jest placówką oświatową, bardzo chętnie wybieraną przez młodzież powiatu stalowowolskiego do kształcenia ponadpodstawowego. Realizacja inwestycji pozwoli na dostosowanie pierwszej w powiecie stalowowolskim szkoły ponadpodstawowej do potrzeb osób ze szczególnymi potrzebami, w szczególności niepełnosprawnych ruchowo.
3.	Modernizacja kompleksu sportowego „Moje Boisko-ORLIK 2012” przy Centrum Edukacji Zawodowej w Stalowej Woli	1 537 110,00 Program modernizacji kompleksów sportowych ORLIK 2023 -Ministerstwo Sportu i Turystyki 768 665,60 -Powiat Stalowowolski 768 554,60	05.2024-10.2024	W ramach remontu planowane jest wykonanie: - wymiany nawierzchni boisk sportowych – boiska piłkarskiego z trawy syntetycznej oraz wymiana nawierzchni boiska wielofunkcyjnego z poliuretanu, - modernizacja oświetlenia boisk, - modernizacja ogrodzenia - wymiana na ogrodzenie systemowe, - remont istniejącego zaplecza szatniowo-sanitarnego m.in. wymiana świetlików, wymiana podłogi i wykładziny, przyborów sanitarnych oraz armatury, naprawa elewacji i podjazdu, - opaska z kostki brukowej wokół boisk.



Informacja o stanie realizacji zadań oświatowych za rok szkolny 2023/2024

4.	Opracowanie dokumentacji projektowej na likwidację barier w ZS Nr 6 Specjalnych – plac wokół szkoły, wymiana drzwi zewnętrznych, parking	Powiat Stalowowolski 44 895,00	44 895,00 03.2024-06.2024	– plac wokół szkoły, wymiana drzwi zewnętrznych, parking
5.	Remont pokrycia dachowego na budynku I Liceum Ogólnokształcącego im. KEN	Powiat Stalowowolski 218 482,00	10.2024-XI. 2024	Remont pokrycia dachu i wymiana obróbek blacharskich kominów



XII. FINANSOWANIE OŚWIATY

1. ŹRÓDŁA FINANSOWANIA ZADAŃ OŚWIATOWYCH

TABELA 54. Źródła finansowania zadań oświatowych

Lp.	WYSZCZEGÓLNIENIE	Wykonanie 2022 rok		Wykonanie 2023 rok		2024 rok (wg stanu na 30.06.2024r.)		
		Wartość	Struktura dochodów	Wartość	Struktura dochodów	Plan dochodów	Wykonanie I półrocza	Struktura dochodów
1.	2.	3.	4.	5.	6.	7.	8.	8.
I.	Subwencja oświatowa	56 536 772	95,6%	63 917 187,00	92,5%	85 385 190,00	52 544 736,00	93,6%
II.	Celowe dotacje bieżące, w tym:	1 089 298,99	1,8%	1 395 539,63	2,0%	857 157,00	417 805,00	0,7%
1.	<i>-zadania współfinansowane z budżetu UE</i>	<i>594 413,16</i>	<i>x</i>	<i>684 476,74</i>	<i>x</i>	<i>427 444,00</i>	<i>0,00</i>	<i>x</i>
III.	Celowe dotacje inwestycyjne, w tym:	666 400	1,1%	1 135 000,00	1,6%	6 219 955,00	1 695 972,40	3,0%
1.	<i>-dotacja na obiekty sportowe z Funduszu Rozwoju Kultury Fizycznej</i>	<i>666 400</i>	<i>x</i>	<i>1 000 000,00</i>	<i>x</i>	<i>768 855,00</i>	<i>205 600,00</i>	<i>x</i>
IV.	Pozostałe dochody, w tym:	899 595,98	1,5%	2 664 816,17	3,9%	2 103 579,00	1 489 422,36	2,7%
V.	RAZEM DOCHODY	59 192 066,97	100,0%	69 112 542,80	100,0%	94 565 881,00	56 147 935,76	100,0%



2. WYDATKI SZKÓŁ I PLACÓWEK

TABELA 55. Wydatki na oświatę

Lp.	WYSZCZEGÓLNIENIE	Wykonanie 2022 rok		Wykonanie 2023 rok		2024 rok (wg stanu na 30.06.2024r.)		
		Wartość	Struktura wydatków %	Wartość	Struktura wydatków %	Plan wydatków	Wykonanie I półrocza	Struktura dochodów %
1.	2.	3.	4.	5.	6.		7.	8.
1.	Wydatki bieżące	70 467 064,22	96,6%	80 842 919,03	93,9%	96 374 994,34	55 491 930,70	96,8%
2.	Wydatki majątkowe	2 477 639,09	3,4%	5 255 245,29	6,1%	8 041 318,00	1 802 358,90	3,2%
3.	WYDATKI OGÓŁEM	72 944 703,31	100,0%	86 098 164,32	100,0%	104 416 312,34	57 294 289,60	100,0%
4.	Różnica między dochodami ogółem a wydatkami ogółem	(-) 13 752 636,34	x	(-) 16 985 621,52	x	(-) 9 850 431,34	(-) 1 146 353,84	x

Opracowanie:

Elżbieta Kulpa
Alicja Mach
Maria Pędłowska
Marta Lebioda
Aleksandra Kulińska
Bożena Karlik